

Imprenditoria straniera

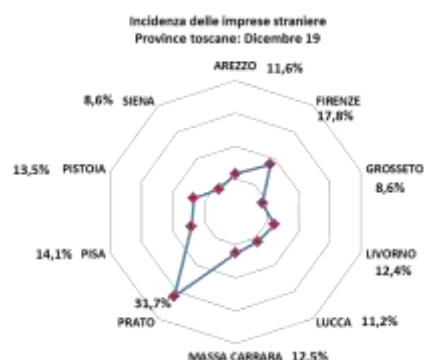
Imprese iscritte: 18.301: • di cui attive: 16.506	Turnover complessivo annuale: 3.410 unità: • di cui iscrizioni: 1.922 • di cui cessazioni: 1.488	Grado di imprenditorialità: • esclusivo: 17.346 • forte: 744 • maggioritario: 211	Totale addetti: 42.291 • di cui subordinati: 27.893 • di cui familiari: 14.398	Totale cariche: 31.840 • di cui donne: 10.164 (31,9%) • di cui titolari di imprese individuali: 14.442 (45,4%) • di cui over 50: 12.276 (38,6%)
---	--	---	---	---

Sono **18.301 le imprese straniere iscritte al Registro delle Imprese di Firenze a fine Dicembre**. Nel 2019 la componente straniera è continuata a crescere, maturando difatti un incremento, sul lato imprese, del 2,2% e sul lato persone (cioè insieme di straniere e stranieri con almeno una carica) del 2,3%. La componente non italiana si conferma, anche per il 2019 quindi come una delle più dinamiche, contribuendo così alla tenuta del sistema imprenditoriale fiorentino. In particolare, nel 2019 il 30,3% delle 6.348 iscrizioni sono riconducibili a imprese straniere, mentre la quota delle cessazioni è inferiore, attestandosi al 24,1%. Da segnalare come, a fronte di un peso del turnover totale fiorentino sul dato nazionale dell'1,8%, quello straniero balza al 3,2.

Prime 10 province per numero di imprese straniere attive

Provincia	Imprese italiane	Imprese straniere	Totale imprese	Quota % impr.str.	var. % impr.ital.*	var. % impr.str.*	var. % impr.tot.*
PRATO	19.709	9.158	28.867	31,7%	-0,9%	2,4%	0,1%
TRIESTE	11.366	2.504	13.870	18,1%	-1,4%	3,9%	-0,5%
FIRENZE	75.966	16.506	92.472	17,8%	-0,9%	1,5%	-0,4%
IMPERIA	18.228	3.797	22.025	17,2%	-0,8%	3,5%	-0,1%
MILANO	256.238	50.314	306.552	16,4%	0,7%	2,9%	1,0%
ROMA	306.002	58.851	364.853	16,1%	1,1%	2,0%	1,2%
REGGIO EMILIA	40.604	7.786	48.390	16,1%	-1,4%	2,1%	-0,8%
GENOVA	59.329	10.933	70.262	15,6%	-1,3%	4,0%	-0,5%
PISA	31.550	5.185	36.735	14,1%	-1,0%	1,1%	-0,7%
TERAMO	26.585	4.224	30.809	13,7%	-0,6%	1,6%	-0,3%
ITALIA	4.589.274	548.404	5.137.678	10,7%	-0,5%	1,9%	-0,3%

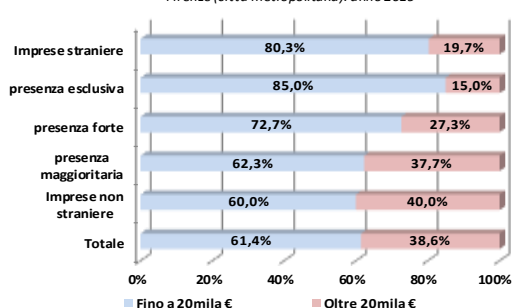
*var. % rispetto al 4° trim. 2018



Complessivamente, nel 2019 le imprese straniere hanno incrementato le proprie consistenze ovunque, marcando così una distanza rispetto alle altre imprese, che viceversa hanno segnalato tassi di crescita nulli o molto esigui.

Forme giuridiche. Si è consolidato sopra il 10% il peso delle società di capitale tra le imprese straniere attive. Assai più marginale la quota delle società di persone e delle altre forme giuridiche, mentre si conferma dominante l'impresa individuale, che copre l'88,8% della platea dell'imprenditoria straniera residente nell'area fiorentina, imprese individuali condotte in larga misura da persone nate in Cina (3.887), Romania (1.898), Albania (1.700), Marocco (1.493); seguono, tra gli Stati Esteri, Senegal, Tunisia, Bangladesh e Nigeria. La capitalizzazione delle società di capitale straniera è abbastanza contenuta, essendo per 4/5 al di sotto dei 20 mila Euro, rispetto a una media provinciale del 61,4%.

Società di capitali attive straniere e non per entità capitale sociale.
 Firenze (città metropolitana): anno 2019



Imprese italiane e straniere
 Firenze (città metropolitana): anno 2019

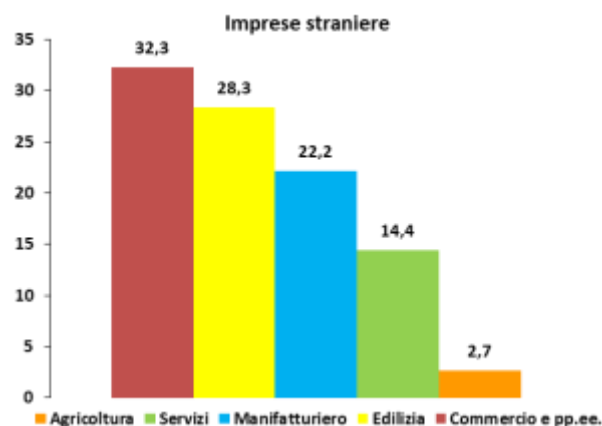


Redazione a cura di **Silvio Calandi**

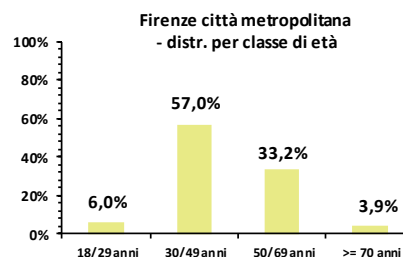
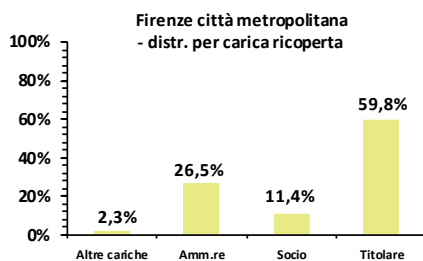
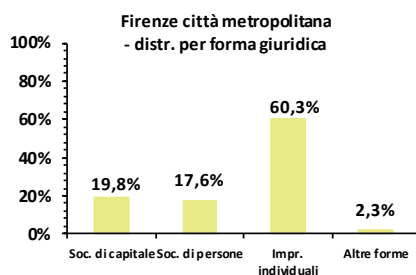
Imprenditoria straniera

Settori di attività. Nel 2019 le imprese attive sono cresciute di 1,5 p.p rispetto al dato di fine 2018; in particolare, si segnala una stazionarietà di imprese straniere nel settore manifatturiero e una crescita nel comparto dell'edilizia (+0,8%). Più vivaci le dinamiche relative alle attività dei servizi, dove in tutti i vari gruppi individuati dalla classificazione ufficiale si registrano tassi di crescita di un certo rilievo.

Settore di attività	Valori assoluti Imprese straniere	Variazioni % Imprese straniere	Quote % Imprese straniere
A Agricoltura, silvicoltura pesca	438	7,6	2,7
C Attività manifatturiere	3.660	0,1	22,2
D Fornitura di energia elettrica, gas, vapore...	2	-	0,0
E Fornitura di acqua; reti fognarie...	19	-9,5	0,1
F Costruzioni	4.677	0,8	28,3
G Commercio all'ingrosso e al dettaglio; riparazione...	4.225	-0,4	25,6
H Trasporto e magazzinaggio	273	6,6	1,7
I Attività dei servizi alloggio e ristorazione	1.102	7,5	6,7
J Servizi di informazione e comunicazione	157	4,7	1,0
K Attività finanziarie e assicurative	48	2,1	0,3
L Attività immobiliari	244	7,5	1,5
M Attività professionali, scientifiche e tecniche	251	0,8	1,5
N Noleggio, agenzie di viaggio, servizi di supporto alle imprese	740	5,6	4,5
P Istruzione	34	9,7	0,2
Q Sanità e assistenza sociale	11	-21,4	0,1
R Attività artistiche, sportive, di intrattenimento...	83	7,8	0,5
S Altre attività di servizi	537	5,5	3,3
X Imprese non classificate	5	66,7	0,0
TOTALE	16.506	1,5	100,0



Altri aspetti. Sono 24.138 coloro che occupano una carica all'interno delle imprese straniere. In larga arte sono uomini (70%), di età compresa tra 30 e 49 anni (58%), in larga misura titolari di imprese individuali (sono uomini; i più giovani (under 29) si attestano al 3,7%, mentre i titolari di imprese individuali sono il 60,5%, tra le dieci nazionalità più diffuse, la presenza femminile oscilla tra il 48% cinese e il 7% per quanto attiene coloro nato in Senegal. Una curiosità relativa al "grado di attrazione" della nostra area sulle prime quattro nazionalità. In linea generale a Firenze è quinta per valore assoluto di stranieri con almeno una carica; sulle prime quattro nazionalità, poi, Firenze si posiziona ai primi posti per Cina (4° posto), Albania (2° posto) e Romania (4°).



Nazionalità	valore assoluto	var. annua totale	Presenza di donne (v.a.)	Presenza di donne (%)	var. annua donne
Cina	4.899	0,1%	2.113	43,1%	0,2%
Romania	2.439	2,3%	533	21,9%	3,3%
Albania	2.417	5,5%	283	11,7%	8,4%
Marocco	1.653	-2,0%	165	10,0%	-6,8%
Germania	511	-0,8%	217	42,5%	1,9%
Bangladesh	500	11,6%	56	11,2%	14,3%
Svizzera	484	4,1%	184	38,0%	2,8%
Francia	457	-2,4%	152	33,3%	-3,2%
Senegal	435	-4,8%	30	6,9%	11,1%
Tunisia	429	-1,2%	35	8,2%	0,0%
Totale cariche stranieri in imprese attive	20.971	1,8%	6.230	29,7%	1,6%