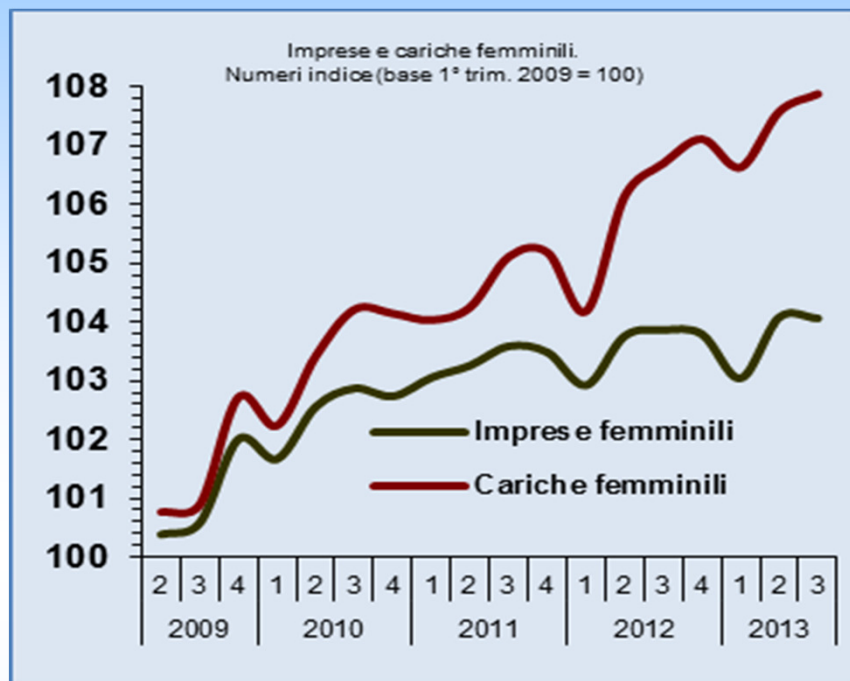


Osservatorio sulle imprese femminili in provincia di Firenze - 3° trimestre 2013

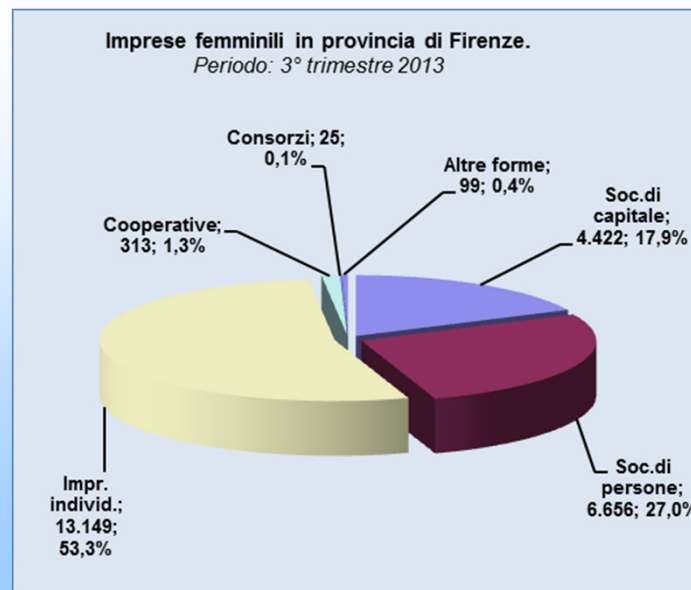


Camera di Commercio
Firenze

Imprese femminili e cariche femminili

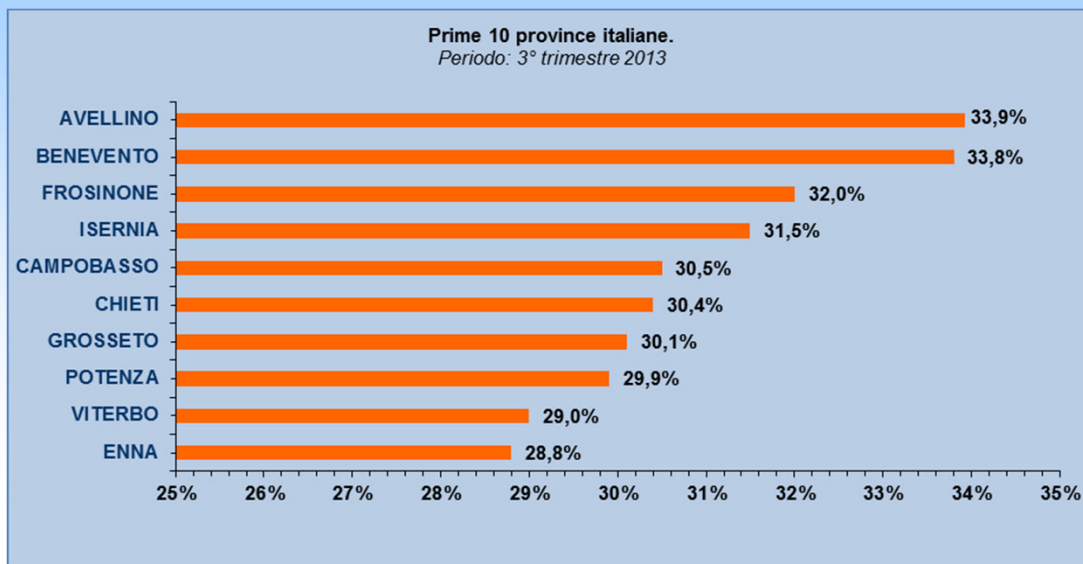


Nei primi tre trimestri del 2013 cresce l'imprenditoria femminile e rimane costante il numero di donne con cariche all'interno di imprese attive. Il loro numero si attesta a 60.000 unità, mentre le imprese registrate a maggioranza femminile sono 24.664. Di queste, quelle attive sono 21.741 (+0,3% in un anno). Largamente organizzate sotto forma di impresa individuale (53,3%), i settori di attività maggiormente diffusi rimangono il commercio, i servizi alle imprese e il manifatturiero.



Camera di Commercio
Firenze

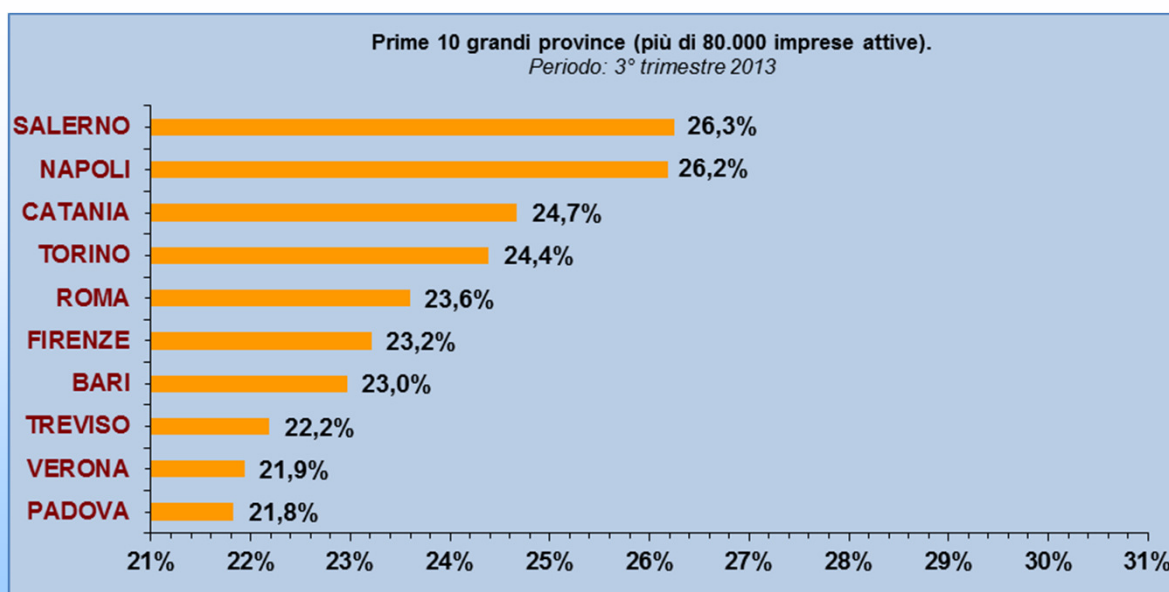
L'imprenditoria femminile in Italia



L'imprenditoria femminile è più diffusa nelle regioni del Centro Italia (24,3% sul totale delle imprese attive). In molte province del centro sud la presenza di imprese femminili supera il 30%.

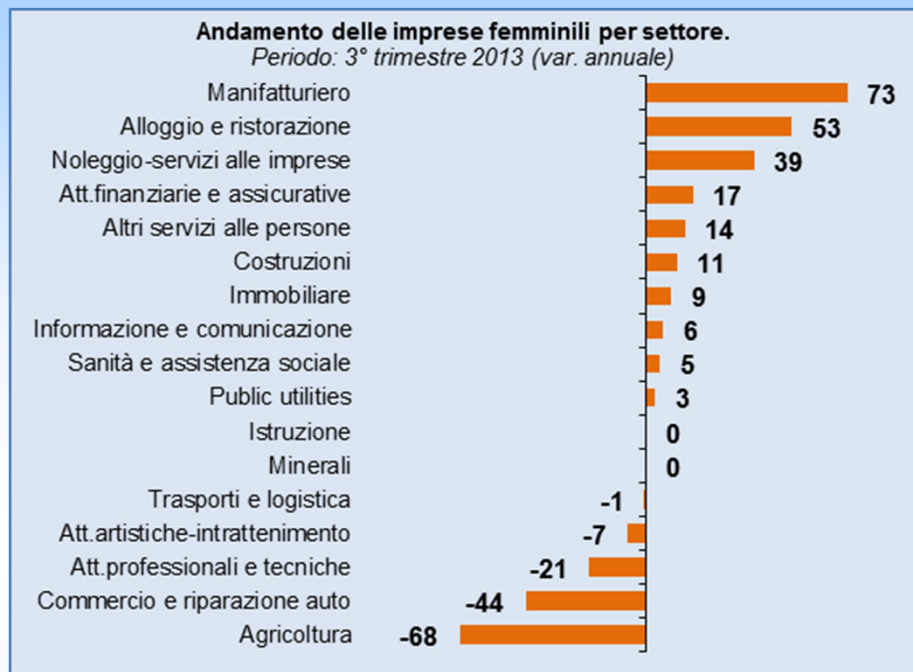
La graduatoria per province vede, quindi, ai primi posti molte località del centro sud.

Tra le province con più di 80.000 imprese attive Firenze si colloca in sesta posizione, subito dopo Roma e Torino.



Camera di Commercio
Firenze

La distribuzione settoriale

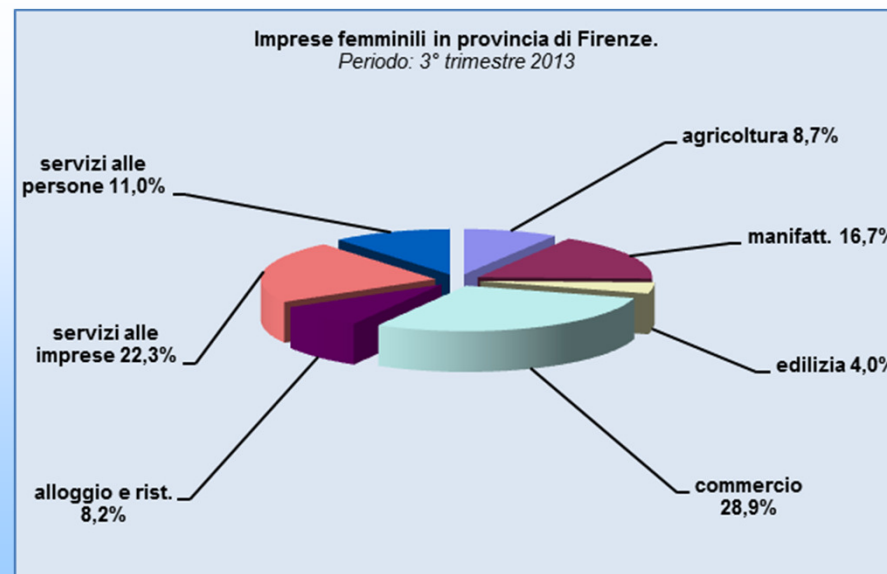


Le imprese femminili si raccolgono soprattutto nel terziario, in particolare commercio (riparazione auto, ingrosso e dettaglio: 28,9%) e servizi alle imprese (22,1%). Rilevante anche il peso di agricoltura e servizi alla persona.

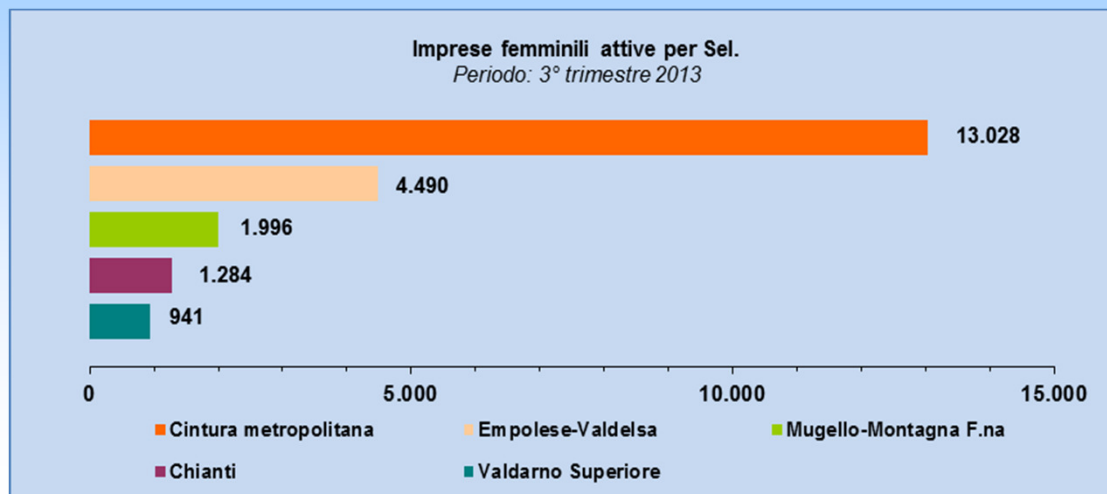


Camera di Commercio
Firenze

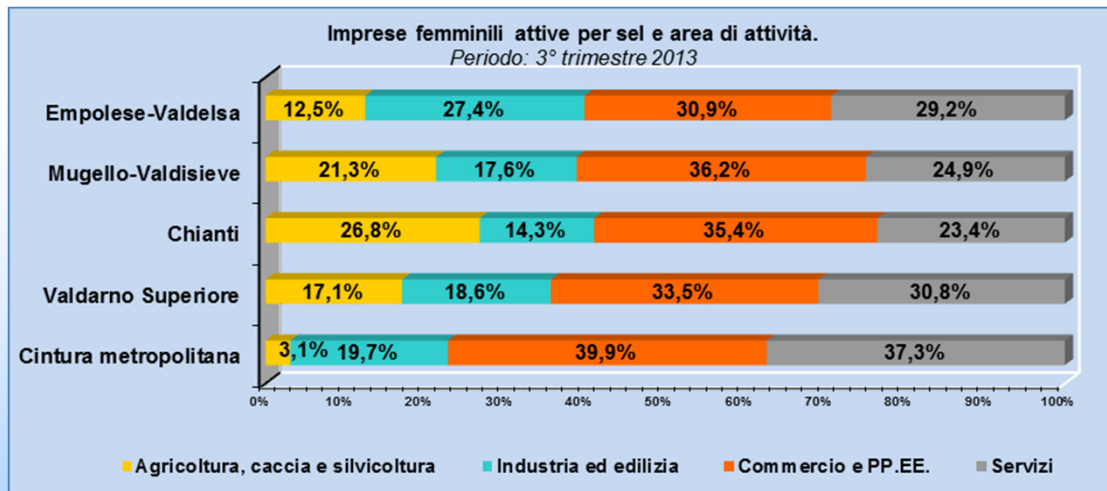
Tra i settori si rafforzano le attività manifatturiere (+2,1%), i servizi di alloggio e ristorazione (+3%), di sanità e assistenza sociale (+3,9%), di noleggio e agenzie di viaggio (+4%) e le altre attività di servizi (+0,8%) e attività immobiliari (0,5%). In calo, pur rimanendo comunque settori di assoluta rilevanza, agricoltura (-3,5%) e commercio e riparazione di autoveicoli (-0,7%).



La distribuzione territoriale



Le imprese femminili tendono a distribuirsi, sul territorio provinciale, in modo simile al totale delle imprese. Nell'area fiorentina si trovano il 59,9% delle imprese femminili. Circa il 20% hanno sede nell'Empolese-Valdelsa, mentre quasi il 6% si trovano nel Chianti.

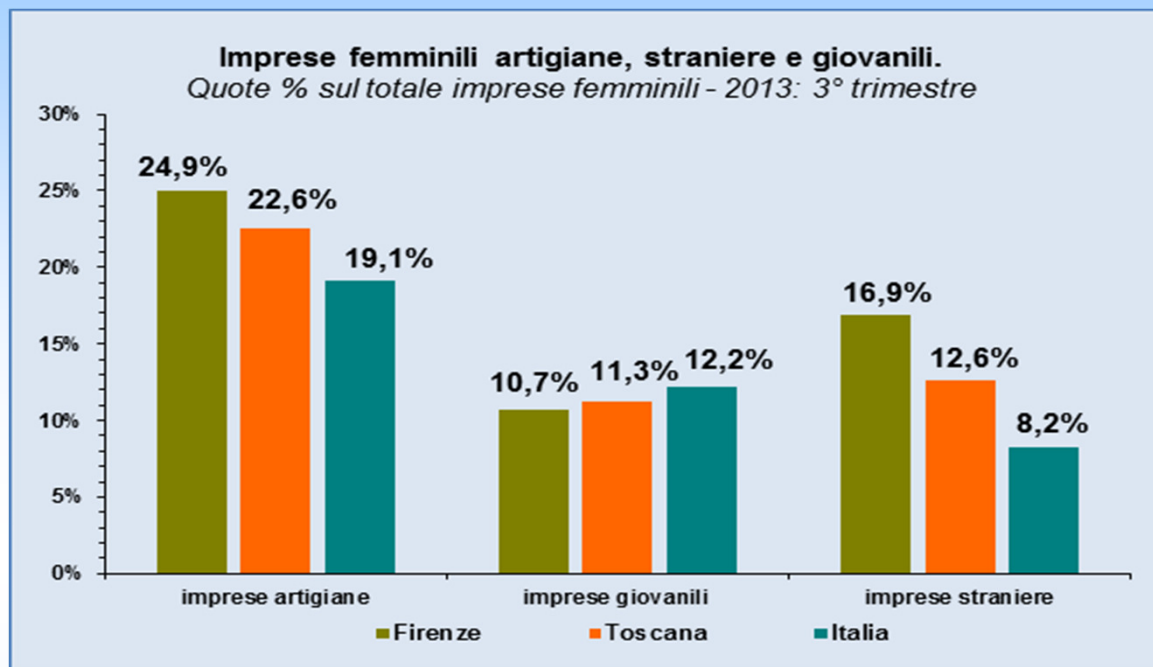


Il profilo operativo delle imprese femminili nelle diverse aree mostra alcune particolarità: la diffusione dell'agricoltura nelle aree Chianti e Mugello, dei servizi nella zona fiorentina, dell'industria nell'Empolese.



Camera di Commercio
Firenze

Altri aspetti dell'imprenditoria femminile



L'imprenditoria femminile fiorentina si caratterizza per una presenza rilevante di imprese artigiane e imprese straniere; in entrambi i casi, le percentuali (24,9 e 16,9%) sono più alte dei corrispondenti dati riferiti alla Toscana e all'Italia. Viceversa anche tra le imprese femminili, la rappresentanza delle imprese giovanili (10,7%) è lievemente al di sotto delle quote riferite alla regione Toscana (11,3%) e all'Italia (12,2%)

| FIRENZE | | | TOSCANA | | | ITALIA | | |
|--------------------------|---------------|---------------|--------------------------|---------------|---------------|--------------------------|------------------|---------------|
| Impresa artigiana | | | Impresa artigiana | | | Impresa artigiana | | |
| si | 5.423 | 24,9% | si | 20.340 | 22,6% | si | 240.677 | 19,1% |
| no | 16.318 | 75,1% | no | 69.829 | 77,4% | no | 1.021.004 | 80,9% |
| Totale | 21.741 | 100,0% | Totale | 90.169 | 100,0% | Totale | 1.261.681 | 100,0% |
| Impresa straniera | | | Impresa straniera | | | Impresa straniera | | |
| si | 3.672 | 16,9% | si | 11.401 | 12,6% | si | 104.047 | 8,2% |
| no | 18.069 | 83,1% | no | 78.768 | 87,4% | no | 1.157.634 | 91,8% |
| Totale | 21.741 | 100,0% | Totale | 90.169 | 100,0% | Totale | 1.261.681 | 100,0% |
| Impresa giovanile | | | Impresa giovanile | | | Impresa giovanile | | |
| si | 2.322 | 10,7% | si | 10.156 | 11,3% | si | 153.530 | 12,2% |
| no | 19.419 | 89,3% | no | 80.013 | 88,7% | no | 1.108.151 | 87,8% |
| Totale | 21.741 | 100,0% | Totale | 90.169 | 100,0% | Totale | 1.261.681 | 100,0% |

Le cariche femminili

| | Totale titoli | di cui qualifiche | di cui cariche |
|------------------------|----------------|-------------------|----------------|
| Genere maschile | 157.818 | 55.163 | 102.655 |
| Genere femminile | 60.408 | 29.089 | 31.319 |
| Persone giuridiche | 10.592 | 10.057 | 535 |
| Totale generale | 228.818 | 94.309 | 134.509 |

| | Totale titoli | di cui qualifiche | di cui cariche |
|------------------------|---------------|-------------------|----------------|
| Genere maschile | 69,0% | 58,5% | 76,3% |
| Genere femminile | 26,4% | 30,8% | 23,3% |
| Persone giuridiche | 4,6% | 10,7% | 0,4% |
| Totale generale | 100,0% | 100,0% | 100,0% |

In provincia di Firenze i titoli coperti dal genere femminile sono il 26,4%, concentrati soprattutto nelle c.d. «qualifiche», comprendenti alcuni tra i ruoli più diffusi quali quelli riconducibili alla figura di socio e alla proprietà di azioni o quote.

| Ruoli d'impresa più diffusi tra la componente femminile | valori assoluti | Quota % |
|---|-----------------|--------------|
| PROPRIETARI AZIONI QUOTE | 15.636 | 25,9% |
| TITOLARE FIRMATARIO | 12.863 | 21,3% |
| SOCIO | 6.546 | 10,8% |
| SOCIO ACCOMANDANTE | 5.453 | 9,0% |
| CONSIGLIERE | 4.452 | 7,4% |
| SOCIO ACCOMANDATARIO | 2.949 | 4,9% |
| AMMINISTRATORE UNICO | 2.947 | 4,9% |
| SOCIO AMMINISTRATORE | 1.591 | 2,6% |
| PRESIDENTE CONSIGLIO AMMINISTRAZIONE | 1.097 | 1,8% |
| AMMINISTRATORE | 810 | 1,3% |
| ALTRE CARICHE | 6.064 | 10,0% |

Riferimenti

U.O. STATISTICA E STUDI
 TEL. 055 29.81.213 – 214.
statistica@fi.camcom.it



Camera di Commercio
 Firenze