



Camera di Commercio
Firenze

dal 1770 la casa delle imprese



Rapporti sull'Economia

Sistema informativo "Excelsior":
sintesi per Firenze Novembre 2022

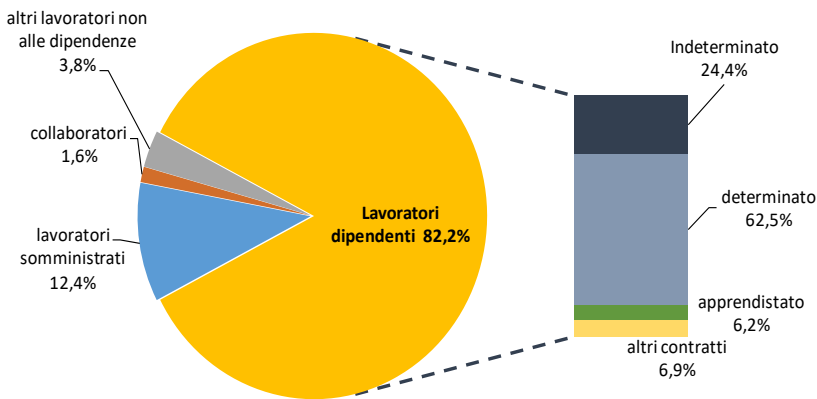
a cura dell'Ufficio Studi e statistica



NOTIZIE FLASH SUL MERCATO DEL LAVORO

SISTEMA INFORMATIVO EXCELSIOR NOVEMBRE 2022 CITTA' METROPOLITANA DI FIRENZE

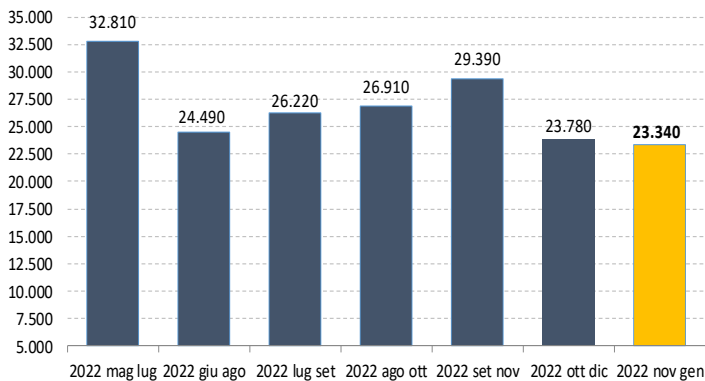
Domanda di lavoro privata mensile in rallentamento



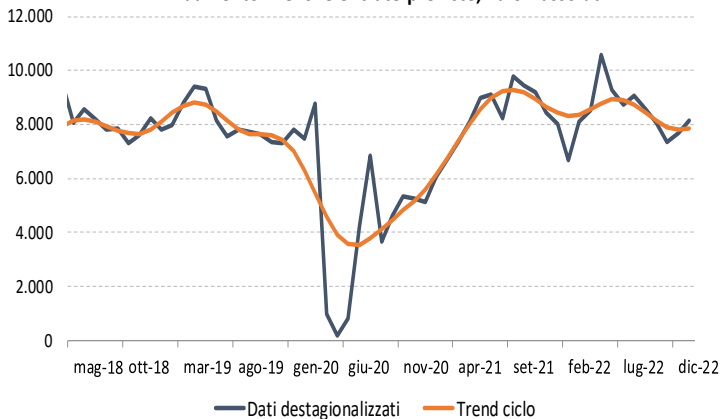
Nel mese di novembre 2022 gli ingressi programmati evidenzerebbero un ulteriore rallentamento congiunturale, passando da 9 mila e 600 assunzioni rilevate nel mese di ottobre ad un livello di circa 7 mila e 600 assunzioni di novembre. Su base mensile abbiamo circa duemila flussi in ingresso in meno su ottobre 2022, eguagliando il livello del 2019; il dato è tuttavia inferiore di circa mille e 850 unità rispetto a quello di novembre 2021. Il dato cumulato sul trimestre di previsione novembre-gennaio esprime poco più di 23 mila entrate previste: in questo caso si segnala un livello quasi

analogo a quello del 2019 e un calo significativo sul 2021 (circa 8 mila unità in meno sul 2021). Tali divergenze si spiegano anche con il fatto che nel 2021 le assunzioni sul mercato del lavoro, dopo aver toccato il pavimento in piena pandemia, sono ritornate a crescere in modo consistente a partire da un livello base molto basso. È anche vero che ci troviamo in un momento particolare in cui ad un livello di difficoltà di reperimento ancora elevato (50%) si affianca un tasso di disoccupazione del 5,4% stimato per il 2022 al di sopra di circa un punto del livello medio rilevato per Firenze nel decennio 2000-2010: ciò sta anche ad indicare un mercato del lavoro locale che si trova in una fase incerta sul quale iniziano a farsi sentire i primi effetti del deterioramento congiunturale. La domanda di lavoro del comparto privato presenterebbe aspettative da parte delle imprese che iniziano ad avere un orientamento negativo, rappresentando una materializzazione di quanto paventato già nel mese precedente.

Assunzioni previste per trimestre



Andamento mensile entrate previste, valori assoluti



NOTIZIE FLASH SUL MERCATO DEL LAVORO

Dinamica mensile tipologia contratti lavoro dipendente (2019=100)*

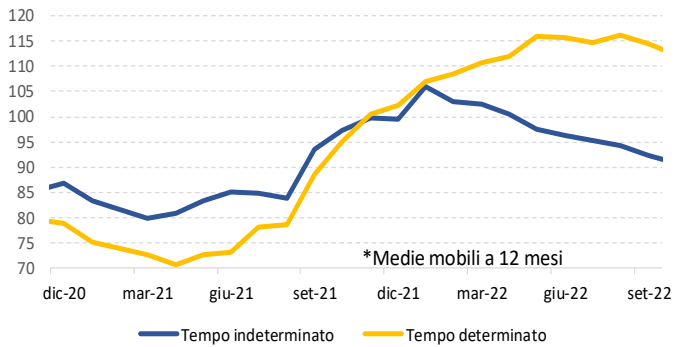
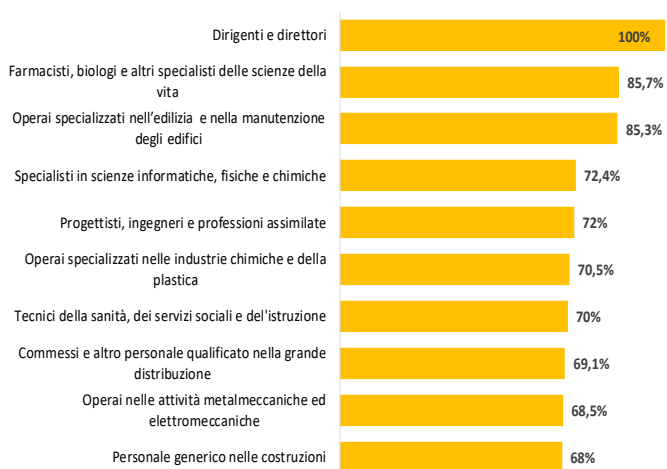


Figure più richieste



Figure di difficile reperimento



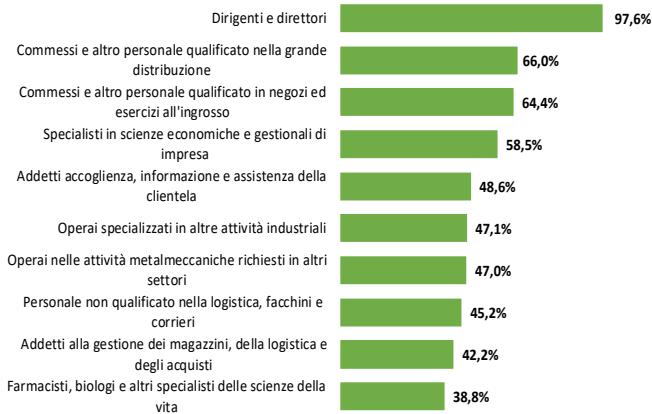
In termini di rapporti di lavoro la quota di contratti stabili è moderatamente inferiore a quella dell'anno scorso (da 27,8% a 24,4%) e perde 6 decimi di punto in termini congiunturali: il lavoro a termine su base congiunturale rimane sostanzialmente costante attestandosi intorno al 63%. Riguardo alla richiesta di professioni continuano a pesare maggiormente le professioni del turismo ma con una percentuale di incidenza non elevata (13,7%); segue il personale non qualificato nei servizi di pulizia e in altre attività dei servizi alle persone, insieme ai commessi e agli operai specializzati nella manutenzione di edifici e nel sistema moda.

Nonostante nel breve termine le aspettative occupazionali inizino a mostrare un'intonazione negativa, la difficoltà di reperimento da parte delle imprese si posiziona su un livello che continua a salire rispetto ai mesi precedenti (da 49,5% a 50,3%) con un tasso di posti vacanti netto destagionalizzato (stimato in base ai dati Excelsior) che evidenzia un valore più alto dei mesi precedenti, ma in decelerazione, proporzionalmente al rallentamento dei flussi in ingresso previsti: nonostante la difficoltà di reperimento sia arrivata al 50% in valori assoluti il dato è comunque inferiore rispetto a periodi in cui aveva raggiunto il 40% ma veniva pesata su un ammontare ben superiore di assunzioni previste come a maggio o a settembre.

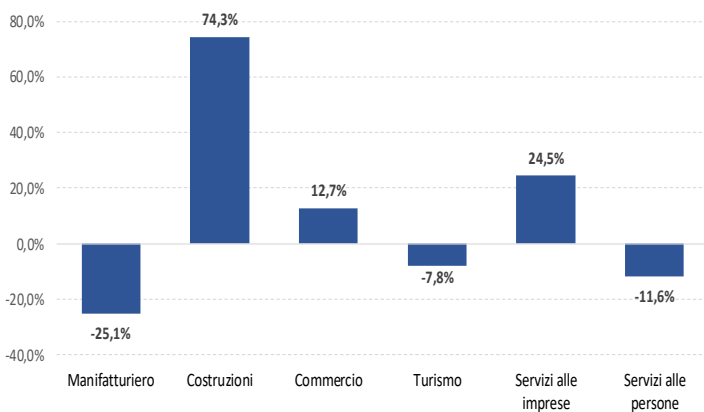
Osservando le cause della difficoltà nel reperire manodopera si rileva una modesta risalita delle motivazioni di ordine qualitativo (da 12,2% a 12,8%) legate all'inadeguatezza dei candidati, e, in parallelo, tende a scendere lievemente la motivazione di ordine prevalentemente quantitativo (da 31,9% a 31,5%). Le professioni più difficili da reperire riguardano le figure dirigenziali, farmacisti e biologi, operai

NOTIZIE FLASH SUL MERCATO DEL LAVORO

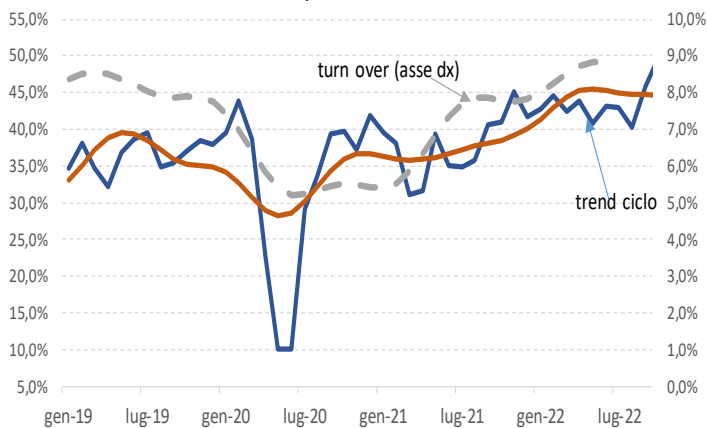
Prime 10 figure giovani fino a 29 anni



Variazione degli ingressi programmati a nov 2022 rispetto a nov 2019



Difficoltà di reperimento, dinamica mensile



Fonte: elaborazioni su dati Unioncamere Excelsior e Inps

specializzati in edilizia, specialisti in scienze informatiche, progettisti/ingegneri, ma anche chimici e tecnici della sanità.

La domanda di giovani in ingresso è in moderata attenuazione, pur consolidando un livello comunque elevato (da 32,9% a 32,5%): l'interesse delle imprese per i giovani riguarda in prevalenza i commessi, ma anche specialisti in scienze economiche e gestionali, operai specializzati nella meccanica fino ad arrivare ai profili dirigenziali.

Riguardo ai settori di attività e alle differenze nei confronti del 2019 la domanda di lavoro risulterebbe aumentare prevalentemente nelle attività edili anche questo mese (+74,3%) in misura più moderata nei servizi alle imprese (+24,5%) e nei servizi alle imprese (+5,7%); pesante diminuzione nel commercio (+12,7%) come si riduce in misura intensa nel manifatturiero (-25,1%) e nei servizi alle persone (-11,6%); meno intensa la perdita di ingressi nel turismo (-7,8%) nonostante mantenga una quota percentuale relativamente elevata in questo settore.

L'incidenza delle professioni high skill cala di 1,4 punti percentuali ma rimane sempre elevata (da 20,8% a 19,4%) insieme ad una moderata discesa di quelle a bassa specializzazione (da 45,3% a 42,7%), mentre quelle medium skill tornano a salire (da 33,9% a 37,9%). Considerando le competenze trasversali, almeno il 24,1% dei nuovi ingressi dovrà essere in grado di applicare soluzioni innovative e il 14,8% dovrà essere in grado di coordinare altre persone. In lieve calo la quota percentuale di laureati (da 15,9% a 14,9%) tornando quasi al livello di due mesi precedenti; tra le lauree più richieste tendono a pesare maggiormente scienze economiche, scienze della formazione, l'indirizzo sanitario – paramedico e ingegneria industriale; le lauree più difficili da reperire riguardano l'indirizzo scienze matematiche e fisiche, chimica farmaceutica e ingegneria elettronica. Per i diplomi più richiesti segnaliamo l'indirizzo amministrazione/marketing, turismo/enogastronomia e socio-sanitario; i più difficili da reperire sono rappresentati da costruzioni/edilizia, meccanica ed elettronica.

NOTIZIE FLASH SUL MERCATO DEL LAVORO

NOTA METODOLOGICA (a cura di Unioncamere Nazionale)

Nel 2017 il Sistema Informativo Excelsior si è innovato sia sotto l'aspetto metodologico che organizzativo per fornire indicazioni tempestive a supporto delle Politiche attive del lavoro. A partire da maggio 2017, infatti, vengono realizzate indagini mensili sulle imprese adottando prioritariamente la tecnica di rilevazione CAWI (Computer Assisted Web Interviewing) e somministrando un questionario incentrato sui profili professionali e i livelli di istruzione richiesti dalle imprese. Un maggiore coinvolgimento della rete delle Camere di commercio e di InfoCamere - società di informatica del sistema camerale - assicura la specifica attività di supporto alle imprese intervistate. Le analisi del presente bollettino si focalizzano sulle principali caratteristiche delle entrate programmate per il mese di novembre 2022, con uno sguardo sulle tendenze occupazionali per il periodo di novembre-gennaio 2022.

I dati presentati derivano dall'indagine Excelsior realizzata da Unioncamere in accordo con l'Agenzia Nazionale per le Politiche Attive del Lavoro. L'indagine, che è inserita nel Programma Statistico Nazionale (UCC-00007) tra quelle che prevedono l'obbligo di risposta, dal 2017 è svolta con cadenza mensile. La rilevazione è stata condotta, utilizzando principalmente la tecnica di compilazione in modalità CAWI attraverso le interviste realizzate presso circa 87.000 imprese, su scala nazionale, campione rappresentativo delle imprese con dipendenti al 2021 dei diversi settori industriali e dei servizi, tra il 26 settembre e l'11 ottobre 2022. I risultati dell'indagine sono disponibili a livello provinciale e regionale secondo un numero variabile di settori economici, ottenuti quale accorpamento di codici di attività economica della classificazione ATECO2007. La ripartizione delle entrate previste per "gruppo professionale" fa riferimento ad opportune aggregazioni dei codici della classificazione ISTAT.

Il sito nazionale è: <http://excelsior.unioncamere.net>

PER INFORMAZIONI:

UO Statistica e studi
Piazza dei Giudici, 3
50122 Firenze

www.fi.camcom.gov.it
statistica@fi.camcom.it

TEL 055/2392218/219



**Camera di Commercio
Firenze**

dal 1770 la casa delle imprese



CAMERA DI COMMERCIO DI FIRENZE

Ufficio Studi e statistica

Piazza dei Giudici, 3

Tel. 055.23.92.218 – 219

e-mail: statistica@fi.camcom.it