



Camera di Commercio
Firenze

BILANCIO ESERCIZIO 2023

Il bilancio di esercizio 2023 chiude con un avanzo economico di **€ 2.506.210,09** (€ 80.279,68 nel 2022)

Da ricordare che il disavanzo economico del preventivo 2024 è stimato in **-€ 855.785,40**

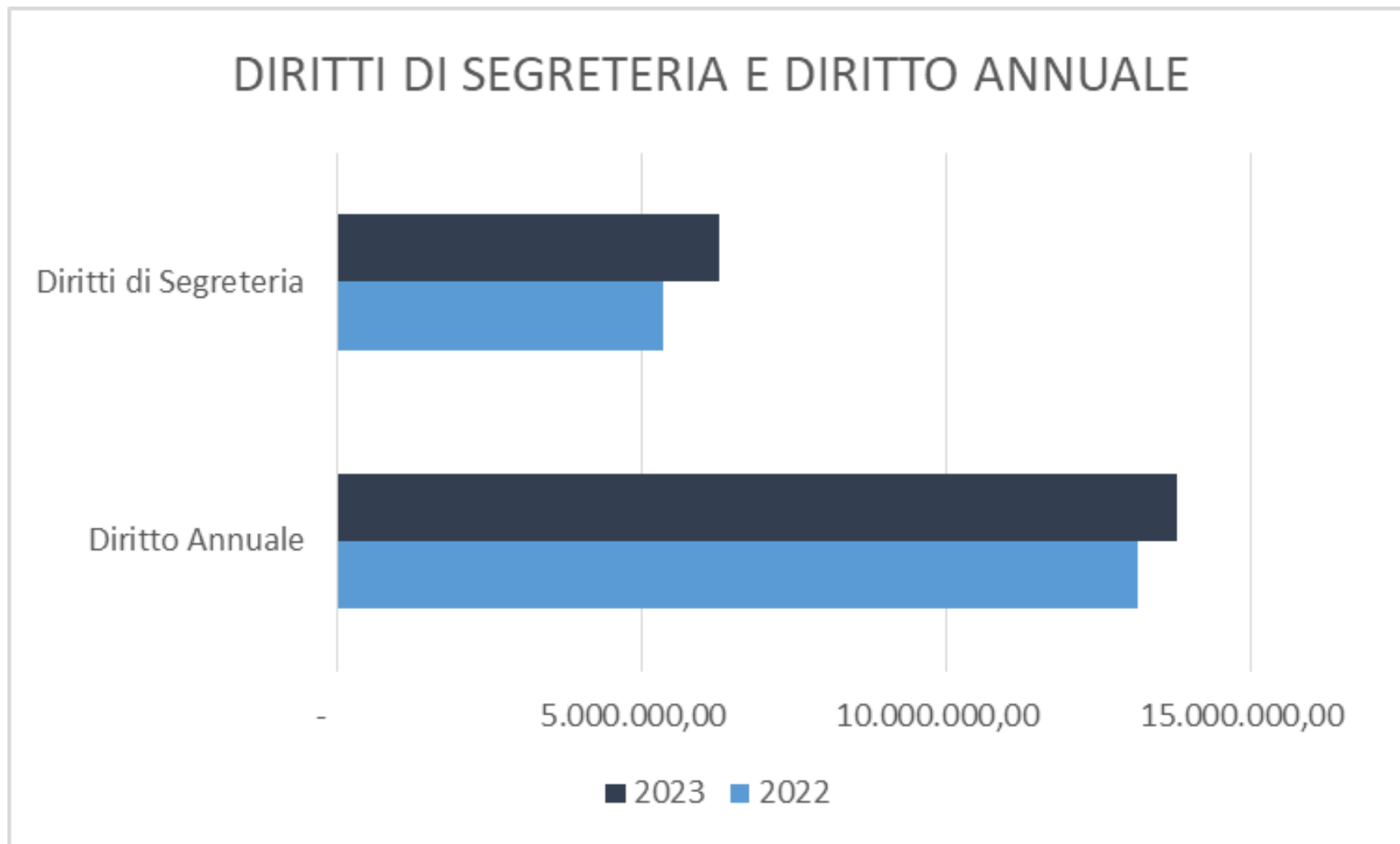
Il positivo risultato del 2023 è coerente con le disposizioni di cui al comma 2 dell'articolo 2 del D.P.R. n. 254/2005 “Regolamento per la gestione patrimoniale e finanziaria delle Camere di Commercio”, ove si stabilisce che il preventivo dell'ente è redatto secondo il principio del pareggio che è conseguito anche mediante l'utilizzo degli avanzi patrimonializzati risultanti dall'ultimo bilancio di esercizio approvato **e di quello economico che si prevede, prudenzialmente, di conseguire alla fine dell'esercizio precedente a quello di riferimento del preventivo”.**

L'avanzo del bilancio 2023 «copre» il risultato stimato in sede di approvazione del preventivo 2024, disavanzo dovuto essenzialmente al «rinvio» del progetto a favore delle imprese alluvionate dal 2023 al 2024

VOCI DI ONERE/PROVENTO	2022	2023	DIFFERENZA
GESTIONE CORRENTE			
A) Proventi correnti			
1) Diritto Annuale	13.151.826,85	13.786.384,52	634.557,67
2) Diritti di Segreteria	5.368.728,50	6.264.372,14	895.643,64
3) Contributi trasferimenti e altre entrate	612.681,09	593.052,97	(19.628,12)
4) Proventi da gestione di beni e servizi	281.809,35	404.257,34	122.447,99
5) Variazione delle rimanenze	(9.125,00)	6.017,00	15.142,00
Totale Proventi Correnti A	19.405.920,79	21.054.083,97	1.648.163,18
B) Oneri Correnti			
6) Personale	(6.101.823,46)	(6.407.706,02)	(305.882,56)
7) Funzionamento	(4.325.629,71)	(3.863.163,02)	462.466,69
8) Interventi economici	(4.585.533,03)	(3.938.707,91)	646.825,12
9) Ammortamenti e accantonamenti	(5.702.873,20)	(9.740.820,74)	(4.037.947,54)
Totale Oneri Correnti B	(20.715.859,40)	(23.950.397,69)	(3.234.538,29)
Risultato della gestione corrente A-B	(1.309.938,61)	(2.896.313,72)	(1.586.375,11)
C) GESTIONE FINANZIARIA			
a) Proventi Finanziari	707.933,00	517.035,74	(190.897,26)
b) Oneri Finanziari			
Risultato della gestione finanziaria	707.933,00	517.035,74	(190.897,26)
D) GESTIONE STRAORDINARIA			
a) Proventi straordinari	1.060.010,14	5.088.650,52	4.028.640,38
b) Oneri Straordinari	(375.836,23)	(201.038,97)	174.797,26
Risultato della gestione straordinaria	684.173,91	4.887.611,55	4.203.437,64
FINANZIARIA			
14) Rivalutazioni attivo patrimoniale			
15) Svalutazioni attivo patrimoniale	(1.888,62)	(2.123,48)	(234,86)
Differenza rettifiche attività finanziaria	(1.888,62)	(2.123,48)	(234,86)
Avanzo d'esercizio (A-B+/-C+/-D+/-E)	80.279,68	2.506.210,09	2.425.930,41

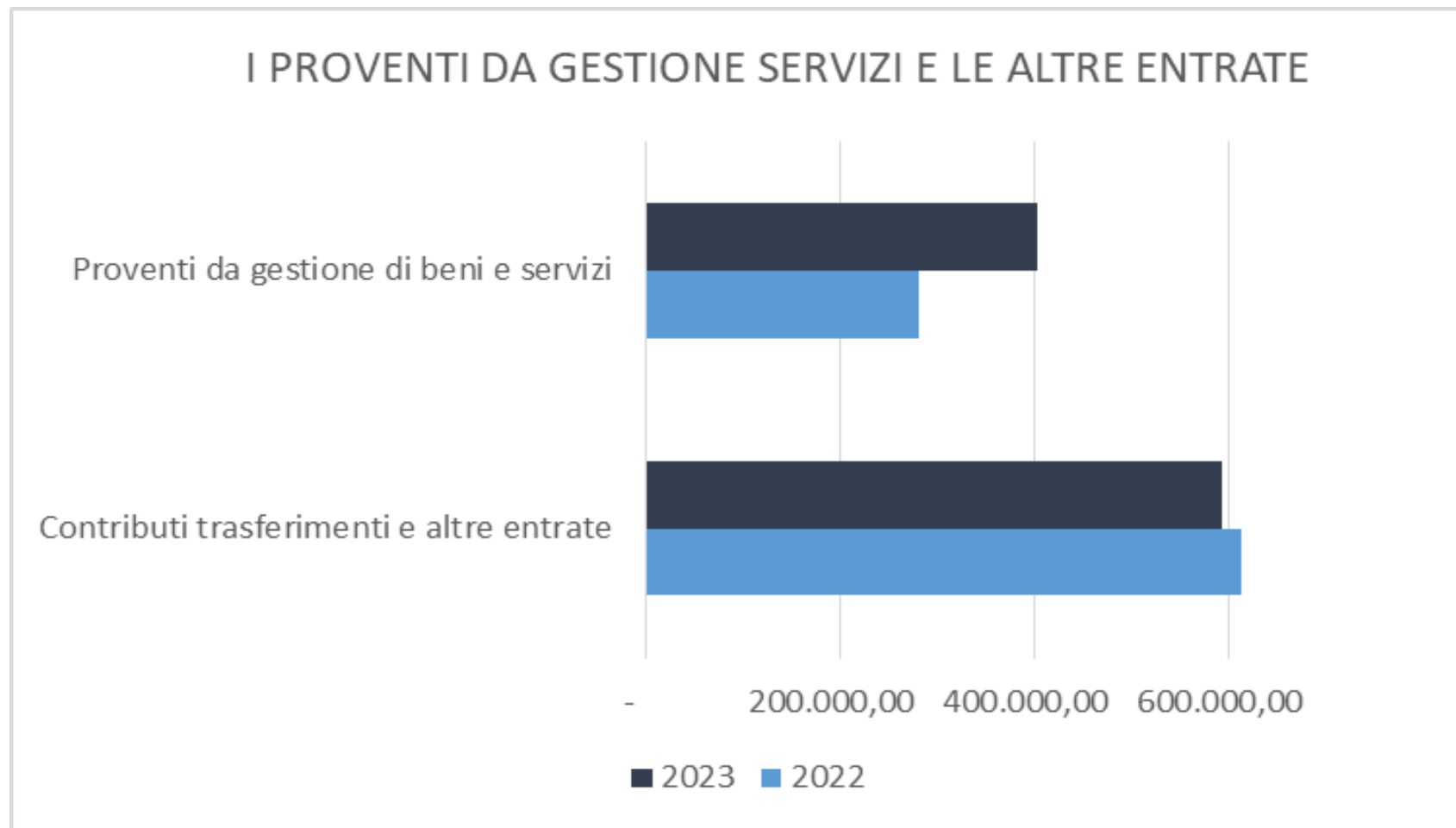
I PROVENTI DELLA GESTIONE CORRENTE

DIRITTI DI SEGRETERIA E DIRITTO ANNUALE



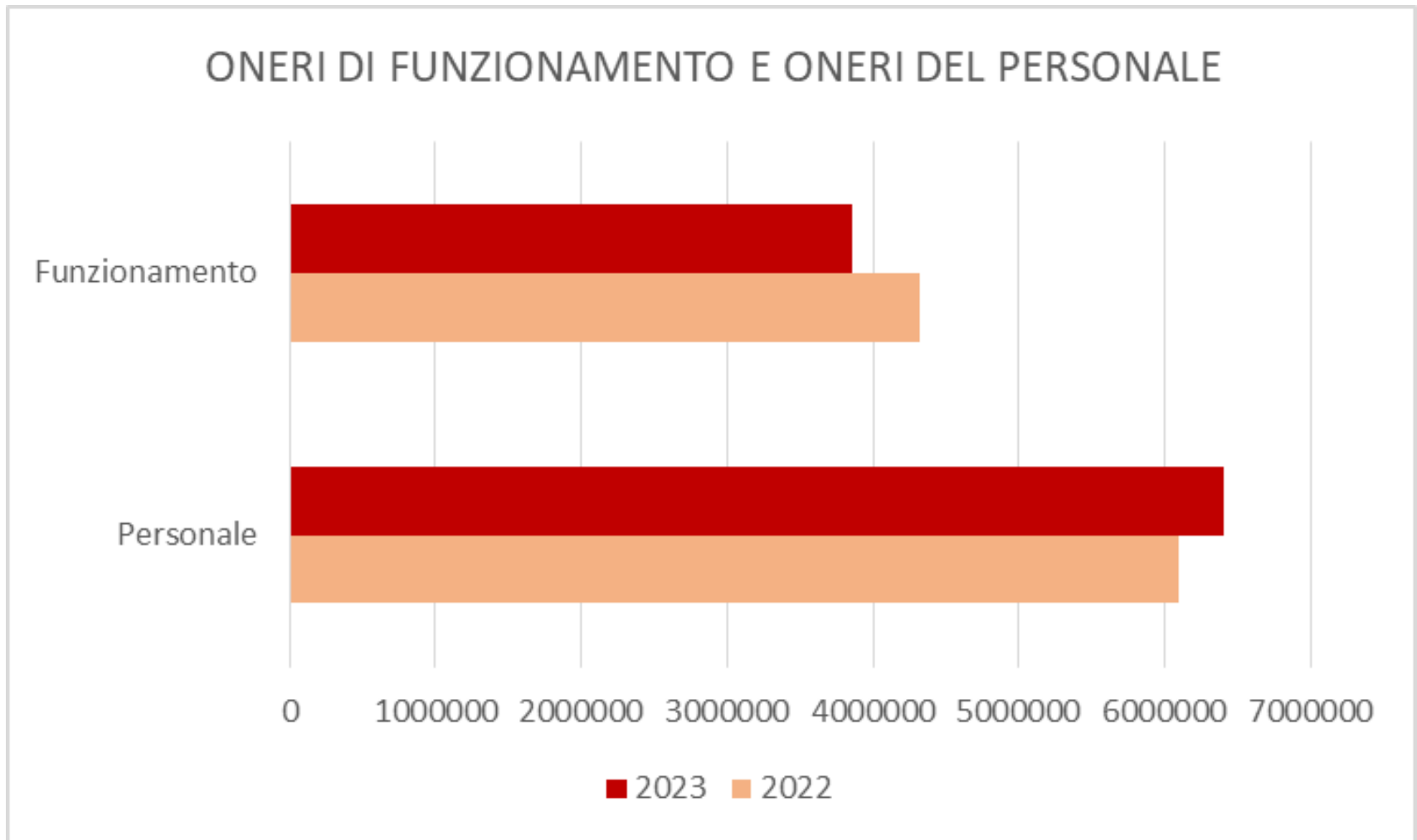
IL 2023 REGISTRA UN BUON INCREMENTO DEI DIRITTI
DI SEGRETERIA E DEL DIRITTO ANNUALE

I PROVENTI DELLA GESTIONE CORRENTE



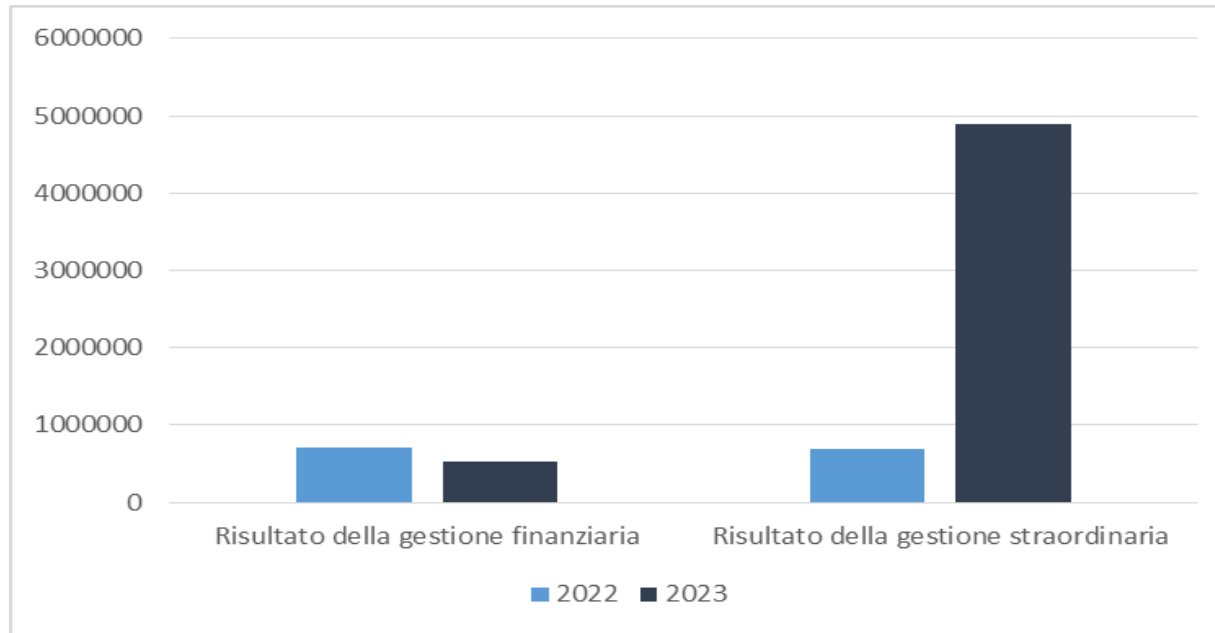
ANCHE I PROVENTI DA GESTIONE SERVIZI
E LE ALTRE ENTRATE PRESENTANO UN BUON ANDAMENTO

GLI ONERI DELLA GESTIONE CORRENTE



NEL COMPLESSO GLI ONERI PER IL FUNZIONAMENTO
E DEL PERSONALE RISULTANO INVARIATI

GESTIONE FINANZIARIA GESTIONE STRAORDINARIA E ACCANTONAMENTI



IL RISULTATO DELLA **GESTIONE FINANZIARIA** E' IN LINEA CON QUELLO DELL'ESERCIZIO PRECEDENTE

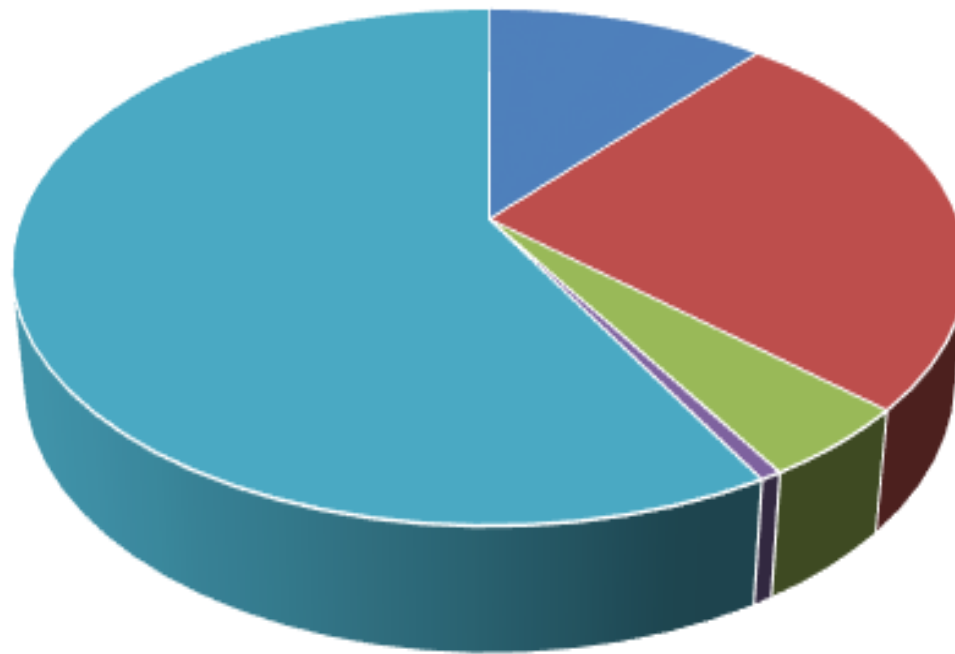
LA **GESTIONE STRAORDINARIA** PRESENTA UN INCREMENTO DOVUTO AD ALCUNE SOPRAVVENIENZE ATTIVE: RIMBORSO ONERI MANOVRE GOVERNATIVE, RIMBORSO CONTENZIOSO IMPOSTA DI REGISTRO, MAGGIORI ENTRATE DIRITTO ANNUALE RUOLI PREGRESSI; RADIAZIONE ACCANTONAMENTI FONDI RISCHI E SPESE FUTURE NON PIU' NECESSARI

GRAZIE AL POSITIVO RISULTATO DELLA GESTIONE STRAORDINARIA E' STATO POSSIBILE ADEGUARE I FONDI RISCHI E SPESE FUTURE MEDIANTE SPECIFICI **ACCANTONAMENTI**, IN PARTICOLARE A «COPERTURA» DI EVENTUALI ONERI DERIVANTI DALLA VALUTAZIONE DELLA PARTECIPAZIONE DETENUTA DALLA CAMERA IN FIRENZE FIERA SPA NONCHE' PER I LAVORI DI ADEGUAMENTO DEL POLO FIERISTICO

IL PIANO INTERVENTI PROMOZIONALI DEL 2023

CULTURA E TURISMO	445.000,00	11%
DIGITALE	1.001.015,14	25%
FORMAZIONE/SCUOLE	179.932,30	5%
LEGALITA'	24.947,58	1%
SVILUPPO DEL TERRITORIO	2.287.812,89	58%
TOTALE	3.938.707,91	

GLI INTERVENTI PROMOZIONALI DEL 2023



- CULTURA E TURISMO
- DIGITALE
- FORMAZIONE/SCUOLE
- LEGALITA'
- SVILUPPO DEL TERRITORIO

PIANO INTERVENTI PROMOZIONALI	Stanziato	Liquidato	% realizzazione
Linea 1: CULTURA E TURISMO	445.000,00	445.000,00	100,00%
BTO Buy Tourism On Line	80.000,00	80.000,00	100,00%
Centro di Firenze per la Moda Italiana - quota annuale	60.000,00	60.000,00	100,00%
Protocollo d'intesa turismo	80.000,00	80.000,00	100,00%
Fondazione Strozzi	200.000,00	200.000,00	100,00%
Manifestazione "50 giorni di cinema a Firenze"	25.000,00	25.000,00	100,00%
Linea 2: DIGITALE	1.199.405,30	1.001.015,14	83,46%
Promozione servizi digitali	7.000,00	3.147,60	44,97%
Eccellenze in digitale, green, energia	100.000,00	100.000,00	100,00%
Firenze digitale	5.000,00	5.000,00	100,00%
Progetto 20% - La doppia transizione: digitale ed ecologica	937.405,30	757.489,90	80,81%
Risorse aggiuntive progetto +20%. La doppia transizione: digitale ed ecologica	150.000,00	135.377,64	90,25%

PIANO INTERVENTI PROMOZIONALI	Stanziato	Liquidato	% realizzazione
Linea 3: FORMAZIONE/SCUOLE	325.942,00	179.932,30	55,20%
Polimoda	30.000,00	30.000,00	100,00%
Scuola di Scienze Aziendali e Tecnologie Industriali Piero Baldesi	100.000,00	100.000,00	100,00%
'Formazione Lavoro (15%) - Fiera Didacta 2023	195.942,00	49.932,30	25,48%
Linea 4: LEGALITA'	54.000,00	24.947,58	46,20%
Centro PatLib	15.000,00	1.708,00	11,39%
Azioni di contrasto alla contraffazione	14.000,00	7.813,50	55,81%
Protocolli con forze dell'ordine e Prefettura per tutela legalità	25.000,00	15.426,08	61,70%

PIANO INTERVENTI PROMOZIONALI	Stanziato	Liquidato	% realizzazione
Linea 5: SVILUPPO DEL TERRITORIO	3.718.196,40	2.287.812,89	61,53%
Azienda Speciale Promofirenze: contributo per servizi alle imprese	1.605.000,00	1.575.000,00	98,13%
Informazione economica per le imprese e PNRR	20.000,00	5.719,07	28,60%
Iniziative per comunicazione su attività e servizi camerali	50.000,00	28.313,15	56,63%
Educational Tour Buy Wine & Buy Food (delega a Promofirenze)	30.000,00	30.000,00	100,00%
Progetti fondi perequativi	205.000,00	16.460,99	8,03%
Firenze e il lavoro	5.000,00	5.000,00	100,00%
Vetrina Toscana	32.000,00	32.000,00	100,00%
Progetto valore restauro	50.000,00	-	0,00%
Disciplinare Filiera corta	50.000,00	40.198,62	80,40%

PIANO INTERVENTI PROMOZIONALI	Stanziato	Liquidato	% realizzazione
Assemblea Presidenti	2.517,00	1.817,64	72,21%
Disciplinare SOA	30.000,00	14.752,46	49,17%
INTERVENTI DA DEFINIRE	76.483,00	-	0,00%
Ripartiamo con le eccellenze agroalimentari del territorio	50.000,00	-	0,00%
Progetto Artigianato è arte	22.425,00	-	0,00%
Progetto "Più valore a Firenze - Riabi(li)tare la città" Confcommercio CAT Firenze	50.000,00	50.000,00	100,00%
Progetto 20% - Preparazione PMI ai mercati internazionali anno 2023	510.986,00	415.804,06	81,37%
Welcome to Pitti Uomo 104!	68.000,00	67.746,90	99,63%
Progetto "Artigianato e Palazzo	5.000,00	5.000,00	100,00%
Sostegno alle imprese colpite d'alluvione	855.785,40	-	0,00%