



Camera di Commercio
Firenze

BILANCIO ESERCIZIO 2022

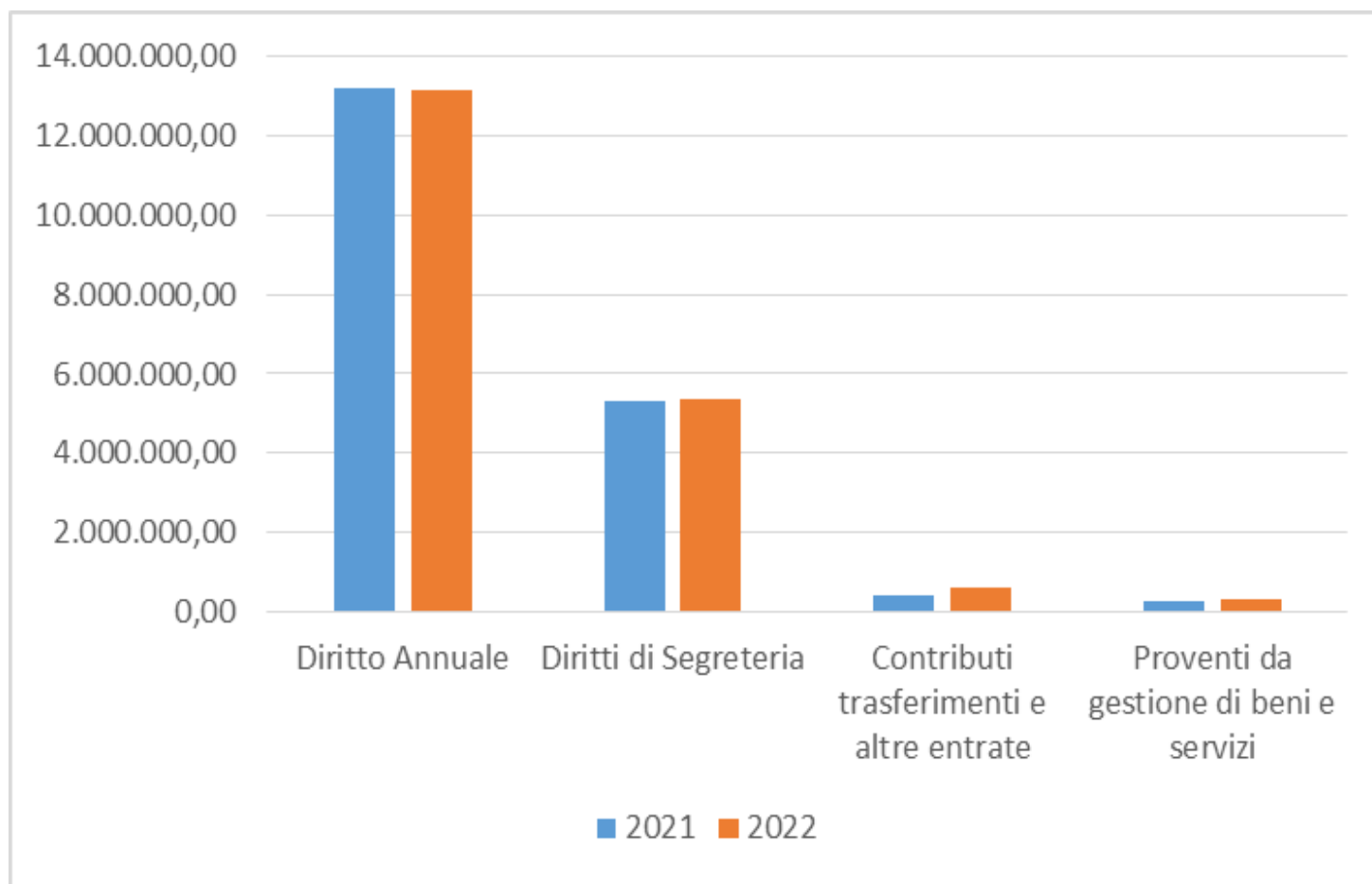
**Il bilancio di esercizio 2022 chiude con un
avanzo economico di € 80.279,68
(€ 71.491,48 nel 2021)**

**Il tasso di realizzazione degli interventi
promozionali sullo stanziato è pari a 90,50%
(86,90% nel 2021)**

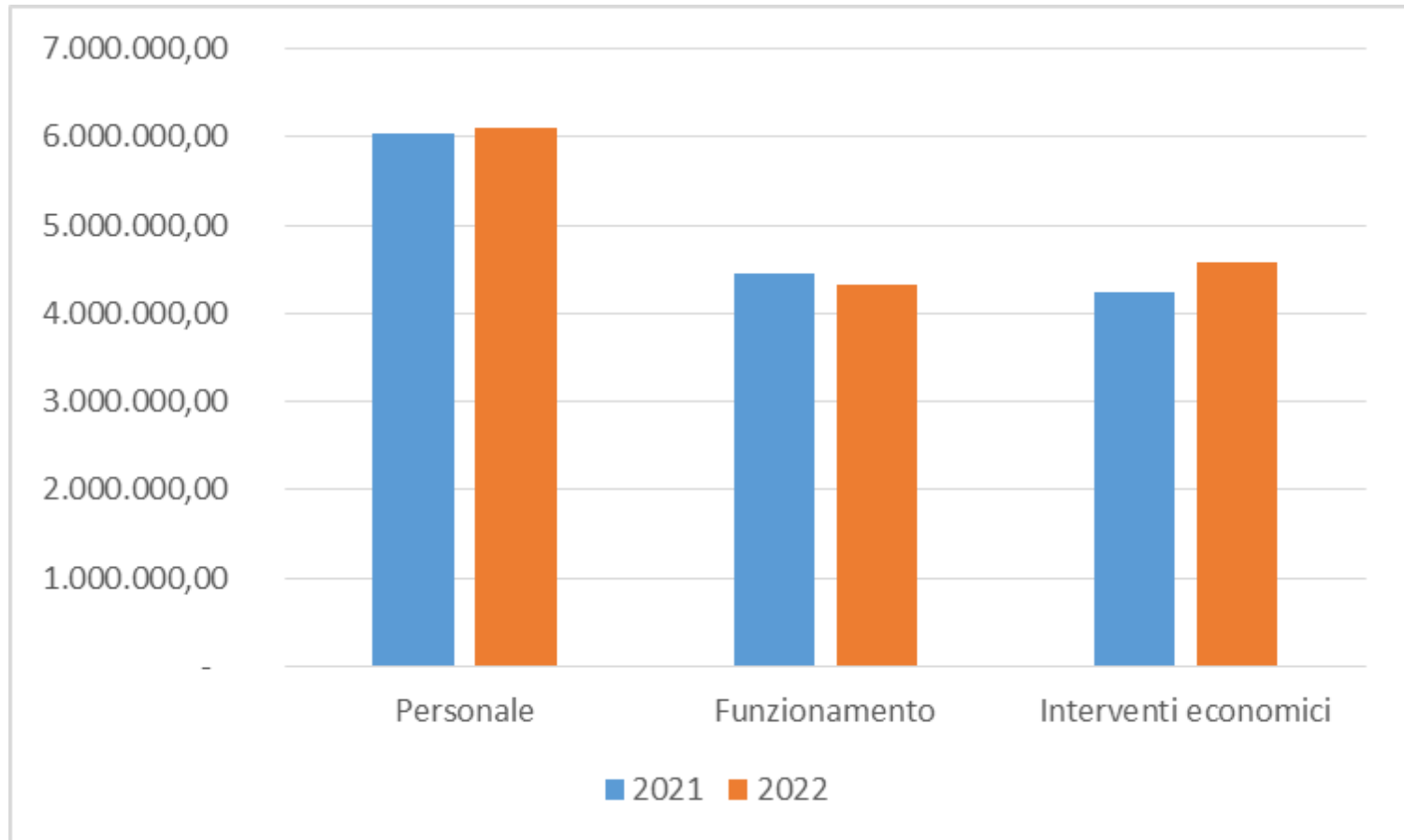


VOCI DI ONERE/PROVENTO	VALORI ANNO 2021	VALORI ANNO 2022	DIFFERENZE
GESTIONE CORRENTE			
A) Proventi correnti			
1) Diritto Annuale	13.191.143,60	13.151.826,85	(39.316,75)
2) Diritti di Segreteria	5.296.879,12	5.368.728,50	71.849,38
3) Contributi trasferimenti e altre entrate	420.966,50	612.681,09	191.714,59
4) Proventi da gestione di beni e servizi	254.680,08	281.809,35	27.129,27
5) Variazione delle rimanenze	661,00	(9.125,00)	(9.786,00)
Totale Proventi Correnti A	19.164.330,30	19.405.920,79	241.590,49
B) Oneri Correnti			
6) Personale	(6.037.980,44)	(6.101.823,46)	(63.843,02)
a) Competenze al personale	(4.552.695,82)	(4.552.894,05)	(198,23)
b) Oneri sociali	(1.120.349,62)	(1.130.213,89)	(9.864,27)
c) Accantonamenti al T.F.R.	(316.825,34)	(376.441,17)	(59.615,83)
d) Altri costi	(48.109,66)	(42.274,35)	5.835,31
7) Funzionamento	(4.448.193,16)	(4.325.629,71)	122.563,45
a) Prestazioni servizi	(1.764.766,20)	(1.703.662,87)	61.103,33
b) Godimento di beni di terzi		(2.811,40)	(2.811,40)
c) Oneri diversi di gestione	(1.737.011,72)	(1.708.103,16)	28.908,56
d) Quote associative	(893.877,20)	(853.326,87)	40.550,33
e) Organi istituzionali	(52.538,04)	(57.725,41)	(5.187,37)
8) Interventi economici	(4.230.358,80)	(4.585.533,03)	(355.174,23)
9) Ammortamenti e accantonamenti	(5.033.930,59)	(5.702.873,20)	(668.942,61)
a) Immob. Immateriali	(20.394,68)	(16.996,83)	3.397,85
b) Immob. Materiali	(399.947,29)	(418.348,02)	(18.400,73)
c) Svalutazione crediti	(3.767.153,94)	(3.899.504,30)	(132.350,36)
d) Fondi rischi e oneri	(846.434,68)	(1.368.024,05)	(521.589,37)
Totale Oneri Correnti B	(19.750.462,99)	(20.715.859,40)	(965.396,41)
Risultato della gestione corrente A-B	(586.132,69)	(1.309.938,61)	(723.805,92)
C) GESTIONE FINANZIARIA			
a) Proventi Finanziari	398.202,41	707.933,00	309.730,59
b) Oneri Finanziari			
Risultato della gestione finanziaria	398.202,41	707.933,00	309.730,59
D) GESTIONE STRAORDINARIA			
a) Proventi straordinari	1.853.274,89	1.060.010,14	(793.264,75)
b) Oneri Straordinari	(1.576.379,15)	(375.836,23)	1.200.542,92
Risultato della gestione straordinaria	276.895,74	684.173,91	407.278,17
E) RETTIFICHE DI VALORE DI ATTIVITA' FINANZIARIA			
14) Rivalutazioni attivo patrimoniale			
15) Svalutazioni attivo patrimoniale	(17.473,98)	(1.888,62)	15.585,36
Differenza rettifiche attività finanziaria	(17.473,98)	(1.888,62)	15.585,36
Avanzo/Disavanzo economico d' esercizio (A-B+/-C+/-D+/-E)	71.491,48	80.279,68	8.788,20

I PROVENTI DELLA GESTIONE CORRENTE



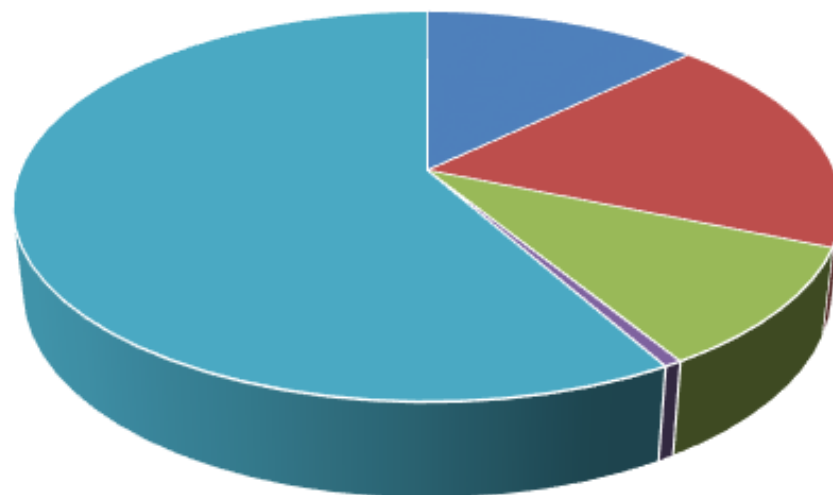
GLI ONERI DELLA GESTIONE CORRENTE



LA REALIZZAZIONE DEL PIANO INTERVENTI 2022

PIANO INTERVENTI PROMOZIONALI	
CULTURA E TURISMO	589.922,53
DIGITALE	843.381,24
FORMAZIONE/SCUOLE	458.512,19
LEGALITA'	27.661,50
SVILUPPO DEL TERRITORIO	<u>2.666.055,57</u>
TOTALE	4.585.533,03

LA REALIZZAZIONE DEL PIANO INTERVENTI



- CULTURA E TURISMO
- DIGITALE
- FORMAZIONE/SCUOLE
- LEGALITA'
- SVILUPPO DEL TERRITORIO