



Camera di Commercio  
Firenze

# **BILANCIO DI ESERCIZIO 2019**

## **CONTO GIUDIZIALE**

**(Allegato n. 5)**

19 LUG. 2019

ARRIVO


Allegato E (previsto dall'articolo 37, comma 1, DPR 254/2005)

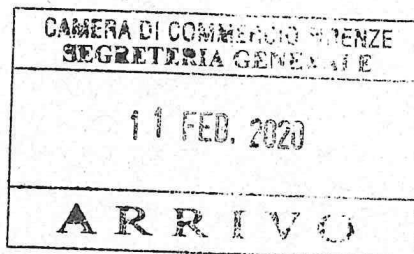
Spett.le  
CAMERA DI COMMERCIO I.A.A.  
FIRENZE

Conto annuale reso dall'Istituto Cassiere BANCA MONTE DEI PASCHI DI SIENA SI

Fondo di cassa all'01.01.2019	€	80.639.192,53
Totale reversali incassate nell'anno	+	€ 1.925.942,97
Totale mandati pagati nell'anno	-	€ 3.085.584,12
Fondo di cassa al 28.02.2019	€	79.479.551,38
Tassi debitori applicati _____ % su	€	0,00
Tassi creditori applicati _____ % su	€	0,00
Anticipazioni richieste	€	0,00
Anticipazioni concesse	€	0,00
Mandati inestinti per un totale di	€	0,00
Reversali non riscosse per un totale di	€	0,00
Concordanza con la Tesoreria Provinciale		
Fondo di cassa al 28.02.2019	€	79.479.551,38
Mandati da contabilizzare	€	
Reversali da contabilizzare	€	-294,39
Disponibilità presso la Tesoreria Provinciale	€	79.479.256,99

Firenze, 28 febbraio 2019






**Allegato E (articolo 37, comma 1, DPR 2 novembre 2005, n. 254)**

Conto annuale reso dall'Istituto Cassiere INTESASANPAOLO S.P.A.

Fondo di cassa al 01/03/2019	€	79.479.551,38
Totale reversali incassate nell'anno	€	25.533.563,29
Totale mandati pagati nell'anno	€	62.437.478,92
Fondo al 31/12/2019	€	42.575.635,75
Tassi debitori applicati		<i>EURO 3 mesi / 360 nnp + 0,90</i>
Tassi creditori applicati		<i>EURO 3 mesi / 360 nnp + 0,10</i>
Anticipazioni richieste		<i>0</i>
Anticipazioni concesse		<i>0</i>
Mandati inestinti per un totale di	€	0,00
Reversali non riscosse per un totale di	€	0,00

**Concordanza con la Tesoreria Provinciale**

Fondo cassa al 31/12/2019	€	42.575.635,75
Riscossioni effettuate dall'ente il 31/12/2019 non contabilizzate nella contabilità speciale	€	-2.051,20
Pagamenti effettuati dall'ente il 31/12/2019 non contabilizzati nella contabilità speciale	€	243,00
Versamenti presso la contabilità speciale del 31/12/2019 non contabilizzati dal tesoriere	€	1.959,09
Disponibilità presso la tesoreria provinciale al 31/12/2019	€	42.575.786,64



CAMERA DI COMMERCIO INDUSTRIA ARTIGIANATO E AGRICOLTURA  
FIRENZE

Al Segretario Generale  
Al Dirigente Area Servizi di Supporto  
SEDE

Ai sensi dell'art. 37 del D.P.R. 2 novembre 2005, n. 254 (Regolamento per la disciplina della gestione patrimoniale e finanziaria delle Camere di Commercio) trasmetto il conto della gestione del Fondo Cassa interna per l'anno 2019, debitamente compilato secondo "l'allegato F" del suddetto articolo.

**Allegato F (articolo 37, comma 1, D.P.R. 02/11/2005 n. 254)**

Conto annuale reso dal Responsabile del servizio di cassa interna.

Dotazione fondo Rimborsi periodici		Pagamenti		Estremi provvedimenti di discarico
Periodo	Importo	Periodo	Importo	
Gennaio	10.000,00	Gennaio	3.508,65	Determinazione Dirigenziale n. 85 del 22/02/2019
Febbraio	3.508,65	Febbraio	5.745,16	Determinazione Dirigenziale n. 114 del 08/03/2019
Marzo	5.745,16	Marzo	4.306,94	Determinazione Dirigenziale n. 190 del 17/04/2019
Aprile	4.306,94	Aprile	3.473,48	Determinazione Dirigenziale n. 236 del 22/05/2019
Maggio	3.473,48	Maggio	2.479,85	Determinazione Dirigenziale n. 300 del 20/06/2019
Giugno	2.479,85	Giugno	4.121,05	Determinazione Dirigenziale n. 331 del 19/07/2019
Luglio	4.121,05	Luglio	4.361,16	Determinazione Dirigenziale n. 375 del 19/08/2019
Agosto	4.361,16	Agosto	1.825,65	Determinazione Dirigenziale n. 400 del 17/09/2019
Settembre	1.825,65	Settembre	3.085,83	Determinazione Dirigenziale n. 440 del 09/10/2019
Ottobre	3.085,83	Ottobre	1.823,67	Determinazione Dirigenziale n. 509 del 22/11/2019
Novembre	1.823,67	Novembre	1.616,62	Determinazione Dirigenziale n. 538 del 10/12/2019
Dicembre	1.616,62	Dicembre	1.620,97	Determinazione Dirigenziale n. 569 del 27/12/2019
	1.620,97		<b>10.000,00</b>	
<b>Totale</b>	<b>47.969,03</b>		<b>47.969,03</b>	

CCIAA di FIRENZE

li 31.01.2020

Il Cassiere Camerale

\*Nominato con D.S.G. n. 557 del 13/12/2018



CONTO DELLA GESTIONE DI TITOLI AZIONARI DELL'AGENTE CONTABILE DOTT. SSA ELISA VESTRI - C.C.I.A.A. DI FIRENZE  
ANNO 2019

CAMERA DI COMMERCIO FIRENZE  
SEGRETARIA GENERALE  
26 FEB. 2020

DESCRIZIONE TITOLI AZIONARI	CONSISTENZA AL 1° GENNAIO		CONSISTENZA AL 31 DICEMBRE		MOTIVI DELLE VARIAZIONI
	QUANTITA'	VALORE	QUANTITA'	VALORE	
Agenzia per lo Sviluppo dell'Empolese Valdelsa S.p.A.	12.500	€ 62.500,00	12.500	€ 62.500,00	NOTA: Richiesta liquidazione della quota in seguito a dismissione ex art. 24 D.Lgs. n. 175/2016.
Borsa Merci Telematica Italiana S.c.p.A.	164	€ 49.137,68	164	€ 49.137,68	NOTA: La partecipazione è cessata di diritto dal 01/01/2015 ai sensi della Legge n. 147/2013 (Legge di Stabilità per il 2014); Delibera di Giunta 05/09/2014, n. 164; Delibera di Giunta 17/10/2014, n. 183; Determinazione del Segretario Generale 24/10/2014, n. 577. Le azioni rimangono intestate alla Camera di Commercio di Firenze fino al momento in cui la Società procederà al rimborso del valore della quota.
Centrale del Latte d'Italia S.p.A.	322.763	€ 664.891,50	322.763	€ 664.891,50	
Firenze Fiera S.p.A.	1.581.739	€ 6.263.686,44	1.581.739	€ 6.263.686,44	
Firenze Parcheggi S.p.A.	30.454	€ 1.572.949,10	0	€ 0	Partecipazione alienata con atto notato Sodi rep.12845 racc.5808 del 03/06/2019
Infocamere S.c.p.A.	187.000	€ 579.700,00	187.000	€ 579.700,00	
Incorporo della Toscana Centrale S.p.A.	7.187.500	€ 1.509.375,00	7.187.500	€ 1.509.375,00	NOTA: esercitato recesso unilaterale in data 18/11/2016. Liquidazione quota non ancora avvenuta. Circa dovuta non ancora determinata dalla società.
Ismart S.c.p.A.	2.000	€ 2.000,00	2.000	€ 2.000,00	NOTA: La partecipazione è cessata di diritto dal 01/01/2015 ai sensi della Legge n. 147/2013 (Legge di Stabilità per il 2014); Delibera di Giunta 05/09/2014, n. 164; Delibera di Giunta 17/10/2014, n. 183; Determinazione del Segretario Generale 24/10/2014, n. 577. Le azioni rimangono intestate alla Camera di Commercio di Firenze fino al momento in cui la Società procederà al rimborso del valore della quota.
Società Infrastrutture Toscane S.p.A. in liquidazione	9.300.000	€ 4.650.000,00	0	€ 0	Società cancellata dal Registro Imprese in data 12/02/2019 a seguito di chiusura della liquidazione.
Tecno Holding S.p.A.	50.422.568	€ 750.392,57	50.422.568	€ 750.392,57	
Toscana Aeroporti S.p.A.	838.779	€ 1.383.985,35	838.779	€ 1.383.985,35	
Valdarno Sviluppo S.p.A. in liquidazione	2.453	€ 61.325,00	2.453	€ 61.325,00	NOTA: impresa in fallimento dal 30/03/2017.


TOTALE € 17.549.942,64

TOTALE € 11.326.993,54



CONTO DELLA GESTIONE DI TITOLI AZIONARI DELL'AGENTE CONTABILE DOTT. SSA ELISA VESTRI - C.C.I.A.A. DI FIRENZE  
ANNO 2019

DESCRIZIONE TITOLI AZIONARI	CONSISTENZA AL 1° GENNAIO		CONSISTENZA AL 31 DICEMBRE		MOTIVI DELLE VARIAZIONI
	QUANTITA'	VALORE	QUANTITA'	VALORE	



Firenze, il 18/02/2020

VISTO DI REGOLARITA' PER LA PARIFICA

Firenze, il 26/02/2020

timbro  
dell'ente

28 FEB. 2023

CONTO DELLA GESTIONE DEL CONSEGNETARIO DI BENI DELLA P.O. PROVVEDITORATO

ANNO : 2019

N. ORDINE	DESCRIZIONE BENE	ESTREMI INVENTARIO		CONSISTENZA AL 1° GENNAIO 2019		SCARICO 2019		CONSISTENZA AL 31 DICEMBRE 2019		NOTE			
		CAT.	N.	UNITA' MISURA	Q.TA'	VALORE	DATA	Q.TA'	VALORE		Q.TA'	VALORE	
A	ASSEGNATI												
A.1	110000 Software IST				610	562.330,86		89	14.521,48	1	1.119,60	698	575.732,74
A.2	110000 Software COMM				8	69.450,00						8	69.450,00
A.3	110101 Marchi				8	19.952,38						8	19.952,38
A.4	110200 Diritti d'Autore				53	25.435,00						53	25.435,00
A.5	110300 Altre immobilizzazioni immateriali IST				36	462.497,00						36	462.497,00
A.6	110300 Altre immobilizzazioni immateriali COMM				10	40.141,33						10	40.141,33
A.7	110312 Manutenzione straordinaria su immobili di terzi				1	854,00						1	854,00
A.8	111003 Fabbricati COMM				0	0,00						0	0,00
A.9	111003 Fabbricati IST				27	10.408.372,93		13	64.347.455,80	1	90.560,54	39	74.665.269,19
A.10	111007 Manutenzioni straordinarie su immobili di proprietà (manovra)				0	0,00						0	0,00
A.11	111009 Manutenzioni straordinarie su immobili di proprietà (fuori manovra)				0	0,00		2	202,46	2	202,46	0	0,00
A.12	111109 Impianti specifici				15	69.530,24						15	69.530,24
A.13	111114 Impianti speciali di comunicazione COMM				3	6.665,55						3	6.665,55
A.14	111200 Macchine ordinarie d'ufficio COMM				54	31.888,35						54	31.888,35
A.15	111216 Macchine apparecchiature e attrezzature IST				223	1.036.628,91		22	13.516,16	114	25.276,44	131	1.024.870,63
A.16	111216 Macchine apparecchiature e attrezzature COMM				279	93.533,64		20	1.007,50			299	94.541,14
A.17	111300 Macchine d'ufficio elettromeccaniche ed elettroniche IST				375	263.481,70		178	38.749,31	65	47.554,23	488	254.676,78
A.18	111300 Macchine d'ufficio elettromeccaniche ed elettroniche COMM				148	23.970,08						148	23.970,08
A.19	111400 Mobili IST				243	549.874,31		108	26.685,06	227	46.856,45	124	529.702,92

A.20	111400 Mobili COMM																0	0,00			0			0,00
A.21	111440 Opere d'arte							1	4.170,00			1	4.170,00				51	27.873,60			51	4.170,00		27.873,60
A.22	111450 Metalli preziosi											17	110,61				64	2.670,87						2.670,87
A.23	111500 Automezzi																4	107.598,29						107.598,29
A.24	111600 Biblioteca																19881	188.676,47			19881			188.676,47
A.25	111310) Macch. D'ufficio elettrom. Elettroniche e calcolat. Beni gratuiti																1	1.260,00			1			1.260,00
B	<b>NON ASSEGNATI</b>																							
B.1	111109 Impianti specifici																0	0,00						0,00
B.2	111114 Impianti speciali di comunicazione COMM																0	0,00						0,00
B.3	111200 Macchine ordinarie d'ufficio COMM																0	0,00						0,00
B.4	111216 Macchine apparecchiature e attrezzature IST																0	0,00						0,00
B.5	111216 Macchine apparecchiature e attrezzature COMM																0	0,00						0,00
B.6	111300 Macchine d'ufficio elettromeccaniche ed elettroniche IST																0	0,00						0,00
B.7	111300 Macchine d'ufficio elettromeccaniche ed elettroniche COMM																0	0,00						0,00
B.8	111400 Mobili IST																0	0,00						0,00
B.9	111400 Mobili COMM																0	0,00						0,00
B.10	111440 Opere d'arte																0	0,00						0,00
B.11	111500 Automezzi																0	0,00						0,00
B.12	111600 Biblioteca																0	0,00						0,00
B.13	111310) Macch. D'ufficio elettrom. Elettroniche e calcolat. Beni gratuiti																0	0,00						0,00
																	22.111	13.992.796,12	433	64.446.310,77	428	215.850,33	22.116	78.223.256,56

Firenze Il, 28 FEB. 2020

VISTO DI REGOLARITA'

Firenze Il, 28 FEB. 2020





26 FEB. 2020

## CONTO GIUDIZIALE - FUNZIONARIO DELEGATO (MOD. 23 DPR 194/1996)

AGENTE CONTABILE: PAMPALONI LORENZO

ANNO 2019

ARRIVO

N. ORDINE	PERIODO E OGGETTO MOVIMENTI	MANDATI PAGAMENTO NN.	IMPORTO RISCOSSIONI	IMPORTO PAGAMENTI
	<b>SALDO INIZIALE</b>		<b>0,00</b>	
	<b>GENNAIO</b>			
1	nessuna imputazione			0,00
2	nessuna imputazione	-	0,00	
	<b>FEBBRAIO</b>			
3	nessuna imputazione			0,00
4	nessuna imputazione	-	0,00	
	<b>MARZO</b>			
5	nessuna imputazione			0,00
6	nessuna imputazione	-	0,00	
	<b>APRILE</b>			
7	nessuna imputazione			0,00
8	nessuna imputazione	-	0,00	
	<b>MAGGIO</b>			
9	erogazione fondo cassa - DD n. 157 del 02.04.2019	n. 1010 del 08.05.2019	990,00	0,00
	imputati quali oneri vari di funzionamento per attività in ambito sicurezza prodotti (vedi rendiconto agente contabile allegato - mand. 2700 del 14.11.2019)			
10		-		5,00
	<b>GIUGNO</b>			
11	nessuna imputazione			0,00
12	nessuna imputazione	-	0,00	
	<b>LUGLIO</b>			
13	nessuna imputazione		0,00	
	imputati quali oneri vari di funzionamento per attività in ambito sicurezza prodotti (vedi rendiconto agente contabile allegato - mand. 2701-2702-2703 del 14.11.2019)			
14				109,90
	<b>AGOSTO</b>			
15	nessuna imputazione			0,00
16	nessuna imputazione	-	0,00	
	<b>SETTEMBRE</b>			
17	nessuna imputazione			0,00
18	nessuna imputazione	-	0,00	
	<b>OTTOBRE</b>			
19	nessuna imputazione			0,00
20	nessuna imputazione	-	0,00	
	<b>NOVEMBRE</b>			
	restituzione fondo cassa residuo (vedi reversale n. 580 del 18.11.2019)			
21				875,10
22	nessuna imputazione	-	0,00	
	<b>DICEMBRE</b>			
23	nessuna imputazione			0,00
24	nessuna imputazione	-	0,00	
	<b>TOTALE MOVIMENTI DELL'ANNO</b>		<b>990,00</b>	<b>990,00</b>
	<b>SALDO FINALE</b>		<b>0,00</b>	

Firenze,

Il presente conto contiene n. 24 registrazioni in n. 1 pagina

VISTO DI REGOLARITA' PER LA PARIFICA

Firenze, 25.02.2020



MINISTERO DELL'ECONOMIA E DELLE FINANZE  
DIREZIONE CENTRALE PER LA RISCOSSIONE

Agenzia delle entrate-Riscossione  
Agente Contabile

ENTE DESTINATARIO 12260

Camera di commercio di Firenze  
Piazza dei Giudici 3  
50122 FIRENZE FI

ESERCIZIO FINANZIARIO 2019  
CONTO DI GESTIONE  
DELLE IMPOSTE E DEI TRIBUTI NON ERARIALI

RESO DA Agenzia delle entrate-Riscossione  
NELLA SUA QUALITA' DI Agente Contabile  
PER LE SOMME AFFIDATE IN RISCOSSIONE DURANTE IL PERIODO

01.01.2019 - 31.12.2019

SEZIONE PRIMA

PARTE PRIMA	> SOMME AFFIDATE IN RISCOSSIONE MEDIANTE RUOLI
PARTE SECONDA	> CONTO DI DIRITTO DEI RUOLI
PARTE TERZA - A -	> CONTO DI CASSA
PARTE TERZA - B -	> RIEPILOGO DEI VERSAMENTI
	> DETTAGLIO DEI VERSAMENTI

ESERCIZIO FINANZIARIO 2019  
CONTO DI GESTIONE  
DELLE IMPOSTE E DEI TRIBUTI NON ERARIALI

ENTE DESTINATARIO 12260 - Camera di commercio di Firenze

SEZIONE PRIMA > RISCOSSIONE DA RUOLO - PARTE PRIMA > CONTO DI DIRITTO DEI RUOLI

RIFERIMENTI DELL'AMBITO PROVINCIALE	CARICO				DISCARICO			DIFFERENZA
	1 RESIDUI DA RISCUOTERE ANNI PRECEDENTI	2 CARICO RUOLI	3 MAGGIORAZIONI	4 TOTALE CARICO (1+2+3)	5 ANNULLAMENTI	6 RISCOSSIONI	7 CHIUSURA RISCOSS. EX ART.32 D.LGS. 46/99	
001-Alessandria	253,12	0,00	0,00	253,12	253,12	0,00	0,00	0,00
003-Ancona	299,98	0,00	0,00	299,98	299,98	0,00	0,00	0,00
007-Arezzo	27.000,17	0,00	0,00	27.000,17	26.967,00	0,00	0,00	33,17
008-Ascoli Piceno e Fermo	576,70	0,00	0,00	576,70	576,70	0,00	0,00	0,00
010-Asti	331,58	0,00	0,00	331,58	331,58	0,00	0,00	0,00
012-Avellino	936,73	0,00	0,00	936,73	936,73	0,00	0,00	0,00
014-Bari	4.020,10	0,00	0,00	4.020,10	4.014,60	0,00	0,00	5,50
016-Belluno	0,00	0,00	0,00	0,00	0,00	0,00	0,00	0,00
017-Benevento	500,16	0,00	0,00	500,16	500,16	0,00	0,00	0,00
019-Bergamo	101,48	0,00	0,00	101,48	101,48	0,00	0,00	0,00
132-Biella	39,75	0,00	0,00	39,75	39,75	0,00	0,00	0,00
020-Bologna	10.088,04	0,00	0,00	10.088,04	10.068,94	0,00	0,00	19,10
021-Bolzano	38,14	0,00	0,00	38,14	38,14	0,00	0,00	0,00
022-Brescia	2.825,71	0,00	0,00	2.825,71	2.825,71	0,00	0,00	0,00
024-Brindisi	330,40	0,00	0,00	330,40	330,40	0,00	0,00	0,00
025-Cagliari	1.573,76	0,00	0,00	1.573,76	1.563,95	0,00	0,00	9,81
027-Campobasso	544,16	0,00	0,00	544,16	544,16	0,00	0,00	0,00
028-Caserta	4.513,54	0,00	0,00	4.513,54	4.507,86	0,00	0,00	5,68
030-Catanzaro	1.187,31	0,00	0,00	1.187,31	1.147,26	0,00	0,00	40,05
032-Chieti	1.129,62	0,00	0,00	1.129,62	1.129,62	0,00	0,00	0,00
033-Como	218,60	0,00	0,00	218,60	218,60	0,00	0,00	0,00
034-Cosenza	1.905,46	0,00	0,00	1.905,46	1.897,20	0,00	0,00	8,26
035-Cremona	328,72	0,00	0,00	328,72	328,72	0,00	0,00	0,00
133-Crotone	887,31	0,00	0,00	887,31	887,31	0,00	0,00	0,00
037-Cuneo	109,30	0,00	0,00	109,30	109,30	0,00	0,00	0,00
039-Ferrara	327,39	0,00	0,00	327,39	327,39	0,00	0,00	0,00
041-Firenze	4.441.870,40	0,00	5,17	4.441.875,57	4.433.844,50	16,40	291,77	8.306,44
043-Foggia	2.049,82	0,00	0,00	2.049,82	2.049,82	0,00	0,00	0,00
045-Forli'-Cesena	339,48	0,00	0,00	339,48	338,56	0,00	0,00	0,92
047-Frosinone	316,84	0,00	0,00	316,84	316,84	0,00	0,00	0,00
048-Genova	4.967,20	0,00	0,00	4.967,20	4.907,73	0,00	0,00	66,47
050-Gorizia	0,00	0,00	0,00	0,00	0,00	0,00	0,00	0,00
051-Grosseto	5.957,38	0,00	0,00	5.957,38	5.957,38	0,00	0,00	0,00
052-Imperia	335,38	0,00	0,00	335,38	335,38	0,00	0,00	0,00
053-Isernia	254,93	0,00	0,00	254,93	254,93	0,00	0,00	0,00
054-L' Aquila	944,74	0,00	0,00	944,74	944,74	0,00	0,00	0,00
056-La Spezia	1.211,26	0,00	0,00	1.211,26	1.211,26	0,00	0,00	0,00
057-Latina	1.942,51	0,00	0,00	1.942,51	1.942,51	0,00	0,00	0,00
059-Lecce	504,06	0,00	0,00	504,06	504,06	0,00	0,00	0,00
134-Lecco	231,56	0,00	0,00	231,56	231,56	0,00	0,00	0,00
061-Livorno	8.720,68	0,00	0,00	8.720,68	8.710,20	0,00	0,00	10,48
135-Lodi	128,70	0,00	0,00	128,70	128,70	0,00	0,00	0,00
062-Lucca	12.611,52	0,00	0,00	12.611,52	12.599,05	0,00	0,00	12,47
063-Macerata	244,51	0,00	0,00	244,51	244,51	0,00	0,00	0,00
064-Mantova	691,55	0,00	0,00	691,55	691,55	0,00	0,00	0,00
066-Massa Carrara	2.188,06	0,00	0,00	2.188,06	2.188,06	0,00	0,00	0,00
067-Matera	763,81	0,00	0,00	763,81	763,81	0,00	0,00	0,00
068-Milano	24.158,32	0,00	0,00	24.158,32	24.108,74	0,00	0,00	49,58
070-Modena	1.830,00	0,00	0,00	1.830,00	1.830,00	0,00	0,00	0,00
071-Napoli	20.902,26	0,00	0,00	20.902,26	20.887,95	0,00	0,00	14,31
073-Novara	670,85	0,00	0,00	670,85	670,85	0,00	0,00	0,00



## SEZIONE PRIMA &gt; RISCOSSIONE DA RUOLO - PARTE PRIMA &gt; CONTO DI DIRITTO DEI RUOLI

RIFERIMENTI DELL'AMBITO PROVINCIALE	CARICO				DISCARICO			DIFFERENZA
	1 RESIDUI DA RISCUOTERE ANNI PRECEDENTI	2 CARICO RUOLI	3 MAGGIORAZIONI	4 TOTALE CARICO (1+2+3)	5 ANNULLAMENTI	6 RISCOSSIONI	7 CHIUSURA RISCOSS. EX ART.32 D.LGS. 46/99	8 RESIDUI DA RISCUOTERE AL 31.12 (4-5-6-7)
074-Nuoro	12,91	0,00	0,00	12,91	0,00	0,00	0,00	12,91
075-Oristano	0,00	0,00	0,00	0,00	0,00	0,00	0,00	0,00
077-Padova	750,46	0,00	0,00	750,46	738,88	0,00	0,00	11,58
078-Parma	1.788,41	0,00	0,00	1.788,41	1.788,41	0,00	0,00	0,00
079-Pavia	171,26	0,00	0,00	171,26	171,26	0,00	0,00	0,00
080-Perugia	2.369,91	0,00	0,00	2.369,91	2.333,15	0,00	0,00	36,76
082-Pesaro Urbino	4.193,23	0,00	0,00	4.193,23	4.193,23	0,00	0,00	0,00
083-Pescara	94,71	0,00	0,00	94,71	94,71	0,00	0,00	0,00
085-Piacenza	54,25	0,00	0,00	54,25	54,25	0,00	0,00	0,00
087-Pisa	16.686,50	0,00	0,00	16.686,50	16.678,24	0,00	0,00	8,26
089-Pistoia	26.376,87	0,00	0,00	26.376,87	26.292,23	0,00	0,00	84,64
091-Pordenone	327,21	0,00	0,00	327,21	327,21	0,00	0,00	0,00
092-Potenza	453,87	0,00	0,00	453,87	453,87	0,00	0,00	0,00
136-Prato	65.288,72	0,00	0,00	65.288,72	65.144,46	0,00	90,84	235,10
093-Ravenna	1.892,01	0,00	0,00	1.892,01	1.892,01	0,00	0,00	0,00
094-Reggio di Calabria	1.451,42	0,00	0,00	1.451,42	1.443,16	0,00	0,00	8,26
095-Reggio nell' Emilia	1.174,49	0,00	0,00	1.174,49	1.174,49	0,00	0,00	0,00
005-Regione autonoma Valle d'Aosta	0,00	0,00	0,00	0,00	0,00	0,00	0,00	0,00
096-Rieti	196,25	0,00	0,00	196,25	152,87	0,00	0,00	43,38
137-Rimini	981,63	0,00	0,00	981,63	981,63	0,00	0,00	0,00
097-Roma	38.796,42	0,00	0,00	38.796,42	38.774,12	0,00	0,00	22,30
099-Rovigo	184,15	0,00	0,00	184,15	184,15	0,00	0,00	0,00
100-Salerno	4.598,17	0,00	0,00	4.598,17	4.560,01	0,00	0,00	38,16
102-Sassari	3.254,30	0,00	0,00	3.254,30	3.202,17	0,00	0,00	52,13
103-Savona	607,95	0,00	0,00	607,95	607,95	0,00	0,00	0,00
104-Siena	18.725,15	0,00	0,00	18.725,15	18.724,30	0,00	0,00	0,85
105-Sondrio	104,87	0,00	0,00	104,87	104,87	0,00	0,00	0,00
106-Taranto	290,86	0,00	0,00	290,86	267,62	0,00	0,00	23,24
108-Teramo	954,73	0,00	0,00	954,73	954,73	0,00	0,00	0,00
109-Terni	300,15	0,00	0,00	300,15	300,15	0,00	0,00	0,00
110-Torino	2.796,56	0,00	0,00	2.796,56	2.796,56	0,00	0,00	0,00
112-Trento	473,14	0,00	0,00	473,14	473,14	0,00	0,00	0,00
113-Treviso	668,04	0,00	0,00	668,04	668,04	0,00	0,00	0,00
114-Trieste	335,21	0,00	0,00	335,21	335,21	0,00	0,00	0,00
115-Udine	123,64	0,00	0,00	123,64	123,64	0,00	0,00	0,00
117-Varese	768,10	0,00	0,00	768,10	768,10	0,00	0,00	0,00
119-Venezia	2.429,08	0,00	0,00	2.429,08	2.429,08	0,00	0,00	0,00
138-Verbano Cusio Ossola	544,16	0,00	0,00	544,16	544,16	0,00	0,00	0,00
121-Vercelli	200,88	0,00	0,00	200,88	200,88	0,00	0,00	0,00
122-Verona	1.674,78	0,00	0,00	1.674,78	1.674,78	0,00	0,00	0,00
139-Vibo Valentia	768,94	0,00	0,00	768,94	768,94	0,00	0,00	0,00
124-Vicenza	1.406,37	0,00	0,00	1.406,37	1.406,37	0,00	0,00	0,00
125-Viterbo	2.253,98	0,00	0,00	2.253,98	2.253,98	0,00	0,00	0,00
TOTALE	4.800.426,79	0,00	5,17	4.800.431,96	4.791.638,36	16,40	382,61	9.159,81

ESERCIZIO FINANZIARIO 2019  
 CONTO DI GESTIONE  
 DELLE IMPOSTE E DEI TRIBUTI NON ERARIALI

ENTE DESTINATARIO 12260 - Camera di commercio di Firenze

SEZIONE PRIMA > RISCOSSIONE DA RUOLO - PARTE SECONDA > CONTO DI CASSA

RIFERIMENTI DELL'AMBITO PROVINCIALE	1	2	3	4	5	6	7
	SOMME RIMASTE DA VERSARE A FINE ESERCIZIO PRECEDENTE	IMPOSTA RISCOSSA	AGGIO DI RISCOSSIONE	IVA SU AGGIO	INTERESSI DI MORA RISCOSSI	AGGIO A CARICO CONTRIBUENTE	TOTALE SOMME DA VERSARE (1+2-3-4+5+6)
001-Alessandria	0,00	0,00	0,00	0,00	0,00	0,00	0,00
003-Ancona	0,00	0,00	0,00	0,00	0,00	0,00	0,00
007-Arezzo	0,00	0,00	0,00	0,00	0,00	0,00	0,00
008-Ascoli Piceno e Fermo	0,00	0,00	0,00	0,00	0,00	0,00	0,00
010-Asti	0,00	0,00	0,00	0,00	0,00	0,00	0,00
012-Avellino	0,00	0,00	0,00	0,00	0,00	0,00	0,00
014-Bari	0,00	0,00	0,00	0,00	0,00	0,00	0,00
016-Belluno	0,00	0,00	0,00	0,00	0,00	0,00	0,00
017-Benevento	0,00	0,00	0,00	0,00	0,00	0,00	0,00
019-Bergamo	0,00	0,00	0,00	0,00	0,00	0,00	0,00
132-Biella	0,00	0,00	0,00	0,00	0,00	0,00	0,00
020-Bologna	0,00	0,00	0,00	0,00	0,00	0,00	0,00
021-Bolzano	0,00	0,00	0,00	0,00	0,00	0,00	0,00
022-Brescia	0,00	0,00	0,00	0,00	0,00	0,00	0,00
024-Brindisi	0,00	0,00	0,00	0,00	0,00	0,00	0,00
025-Cagliari	0,00	0,00	0,00	0,00	0,00	0,00	0,00
027-Campobasso	0,00	0,00	0,00	0,00	0,00	0,00	0,00
028-Caserta	0,00	0,00	0,00	0,00	0,00	0,00	0,00
030-Catanzaro	0,00	0,00	0,00	0,00	0,00	0,00	0,00
032-Chieti	0,00	0,00	0,00	0,00	0,00	0,00	0,00
033-Como	0,00	0,00	0,00	0,00	0,00	0,00	0,00
034-Cosenza	0,00	0,00	0,00	0,00	0,00	0,00	0,00
035-Cremona	0,00	0,00	0,00	0,00	0,00	0,00	0,00
133-Crotone	0,00	0,00	0,00	0,00	0,00	0,00	0,00
037-Cuneo	0,00	0,00	0,00	0,00	0,00	0,00	0,00
039-Ferrara	0,00	0,00	0,00	0,00	0,00	0,00	0,00
041-Firenze	6,17	16,40	1,31	0,60	8,31	0,73	29,70
043-Foggia	0,00	0,00	0,00	0,00	0,00	0,00	0,00
045-Forli'-Cesena	0,00	0,00	0,00	0,00	0,00	0,00	0,00
047-Frosinone	0,00	0,00	0,00	0,00	0,00	0,00	0,00
048-Genova	0,00	0,00	0,00	0,00	0,00	0,00	0,00
050-Gorizia	0,00	0,00	0,00	0,00	0,00	0,00	0,00
051-Grosseto	0,00	0,00	0,00	0,00	0,00	0,00	0,00
052-Imperia	0,00	0,00	0,00	0,00	0,00	0,00	0,00
053-Isernia	0,00	0,00	0,00	0,00	0,00	0,00	0,00
054-L' Aquila	0,00	0,00	0,00	0,00	0,00	0,00	0,00
056-La Spezia	0,00	0,00	0,00	0,00	0,00	0,00	0,00
057-Latina	0,00	0,00	0,00	0,00	0,00	0,00	0,00
059-Lecce	0,00	0,00	0,00	0,00	0,00	0,00	0,00
134-Lecco	0,00	0,00	0,00	0,00	0,00	0,00	0,00
061-Livorno	0,00	0,00	0,00	0,00	0,00	0,00	0,00
135-Lodi	0,00	0,00	0,00	0,00	0,00	0,00	0,00
062-Lucca	0,00	0,00	0,00	0,00	0,00	0,00	0,00
063-Macerata	0,00	0,00	0,00	0,00	0,00	0,00	0,00
064-Mantova	0,00	0,00	0,00	0,00	0,00	0,00	0,00
066-Massa Carrara	0,00	0,00	0,00	0,00	0,00	0,00	0,00
067-Matera	0,00	0,00	0,00	0,00	0,00	0,00	0,00
068-Milano	0,00	0,00	0,00	0,00	0,00	0,00	0,00
070-Modena	0,00	0,00	0,00	0,00	0,00	0,00	0,00
071-Napoli	0,00	0,00	0,00	0,00	0,00	0,00	0,00
073-Novara	0,00	0,00	0,00	0,00	0,00	0,00	0,00

RIFERIMENTI DELL'AMBITO PROVINCIALE	1	2	3	4	5	6	7
	SOMME RIMASTE DA VERSARE A FINE ESERCIZIO PRECEDENTE	IMPOSTA RISCOSSA	AGGIO DI RISCOSSIONE	IVA SU AGGIO	INTERESSI DI MORA RISCOSSI	AGGIO A CARICO CONTRIBUENTE	TOTALE SOMME DA VERSARE (1+2-3-4+5+6)
074-Nuoro	0,00	0,00	0,00	0,00	0,00	0,00	0,00
075-Oristano	0,00	0,00	0,00	0,00	0,00	0,00	0,00
077-Padova	0,00	0,00	0,00	0,00	0,00	0,00	0,00
078-Parma	0,00	0,00	0,00	0,00	0,00	0,00	0,00
079-Pavia	0,00	0,00	0,00	0,00	0,00	0,00	0,00
080-Perugia	0,00	0,00	0,00	0,00	0,00	0,00	0,00
082-Pesaro Urbino	0,00	0,00	0,00	0,00	0,00	0,00	0,00
083-Pescara	0,00	0,00	0,00	0,00	0,00	0,00	0,00
085-Piacenza	0,00	0,00	0,00	0,00	0,00	0,00	0,00
087-Pisa	0,00	0,00	0,00	0,00	0,00	0,00	0,00
089-Pistoia	0,00	0,00	0,00	0,00	0,00	0,00	0,00
091-Pordenone	0,00	0,00	0,00	0,00	0,00	0,00	0,00
092-Potenza	0,00	0,00	0,00	0,00	0,00	0,00	0,00
136-Prato	9,41	0,00	0,00	0,00	0,00	0,00	9,41
093-Ravenna	0,00	0,00	0,00	0,00	0,00	0,00	0,00
094-Reggio di Calabria	0,00	0,00	0,00	0,00	0,00	0,00	0,00
095-Reggio nell' Emilia	0,00	0,00	0,00	0,00	0,00	0,00	0,00
005-Regione autonoma Valle d'Aosta	0,00	0,00	0,00	0,00	0,00	0,00	0,00
096-Rieti	0,00	0,00	0,00	0,00	0,00	0,00	0,00
137-Rimini	0,00	0,00	0,00	0,00	0,00	0,00	0,00
097-Roma	0,00	0,00	0,00	0,00	0,00	0,00	0,00
099-Rovigo	0,00	0,00	0,00	0,00	0,00	0,00	0,00
100-Salerno	0,00	0,00	0,00	0,00	0,00	0,00	0,00
102-Sassari	0,00	0,00	0,00	0,00	0,00	0,00	0,00
103-Savona	0,00	0,00	0,00	0,00	0,00	0,00	0,00
104-Siena	0,00	0,00	0,00	0,00	0,00	0,00	0,00
105-Sondrio	0,00	0,00	0,00	0,00	0,00	0,00	0,00
106-Taranto	0,00	0,00	0,00	0,00	0,00	0,00	0,00
108-Teramo	0,00	0,00	0,00	0,00	0,00	0,00	0,00
109-Terni	0,00	0,00	0,00	0,00	0,00	0,00	0,00
110-Torino	0,00	0,00	0,00	0,00	0,00	0,00	0,00
112-Trento	0,00	0,00	0,00	0,00	0,00	0,00	0,00
113-Treviso	0,00	0,00	0,00	0,00	0,00	0,00	0,00
114-Trieste	0,00	0,00	0,00	0,00	0,00	0,00	0,00
115-Udine	0,00	0,00	0,00	0,00	0,00	0,00	0,00
117-Varese	0,00	0,00	0,00	0,00	0,00	0,00	0,00
119-Venezia	0,00	0,00	0,00	0,00	0,00	0,00	0,00
138-Verbano Cusio Ossola	0,00	0,00	0,00	0,00	0,00	0,00	0,00
121-Vercelli	0,00	0,00	0,00	0,00	0,00	0,00	0,00
122-Verona	0,00	0,00	0,00	0,00	0,00	0,00	0,00
139-Vibo Valentia	0,00	0,00	0,00	0,00	0,00	0,00	0,00
124-Vicenza	0,00	0,00	0,00	0,00	0,00	0,00	0,00
125-Viterbo	0,00	0,00	0,00	0,00	0,00	0,00	0,00
TOTALE	15,58	16,40	1,31	0,60	8,31	0,73	39,11



ESERCIZIO FINANZIARIO 2019  
 CONTO DI GESTIONE  
 DELLE IMPOSTE E DEI TRIBUTI NON ERARIALI

ENTE DESTINATARIO 12260 - Camera di commercio di Firenze

SEZIONE PRIMA > RISCOSSIONE DA RUOLO - PARTE TERZA (A) > RIEPILOGO DEI VERSAMENTI

RIFERIMENTI DELL'AMBITO PROVINCIALE	1	2	3	4	5	6	7
	SOMME A DEBITO/CREDITO A FINE ESERCIZIO PRECEDENTE	SOMME DA VERSARE ESERCIZIO CORRENTE	ANTICIPAZIONI	RECUPERI	NETTO VERSATO	AGGIO A CARICO CONTRIBUENTE	SOMME A DEBITO/CREDITO A FINE ESERCIZIO (*)
001-Alessandria	0,00	0,00	0,00	0,00	0,00	0,00	0,00
003-Ancona	0,00	0,00	0,00	0,00	0,00	0,00	0,00
007-Arezzo	0,00	0,00	0,00	0,00	0,00	0,00	0,00
008-Ascoli Piceno e Fermo	0,00	0,00	0,00	0,00	0,00	0,00	0,00
010-Asti	0,00	0,00	0,00	0,00	0,00	0,00	0,00
012-Avellino	0,00	0,00	0,00	0,00	0,00	0,00	0,00
014-Bari	0,00	0,00	0,00	0,00	0,00	0,00	0,00
016-Belluno	0,00	0,00	0,00	0,00	0,00	0,00	0,00
017-Benevento	0,00	0,00	0,00	0,00	0,00	0,00	0,00
019-Bergamo	0,00	0,00	0,00	0,00	0,00	0,00	0,00
132-Biella	0,00	0,00	0,00	0,00	0,00	0,00	0,00
020-Bologna	0,00	0,00	0,00	0,00	0,00	0,00	0,00
021-Bolzano	0,00	0,00	0,00	0,00	0,00	0,00	0,00
022-Brescia	0,00	0,00	0,00	0,00	0,00	0,00	0,00
024-Brindisi	0,00	0,00	0,00	0,00	0,00	0,00	0,00
025-Cagliari	0,00	0,00	0,00	0,00	0,00	0,00	0,00
027-Campobasso	0,00	0,00	0,00	0,00	0,00	0,00	0,00
028-Caserta	0,00	0,00	0,00	0,00	0,00	0,00	0,00
030-Catanzaro	0,00	0,00	0,00	0,00	0,00	0,00	0,00
032-Chieti	0,00	0,00	0,00	0,00	0,00	0,00	0,00
033-Como	0,00	0,00	0,00	0,00	0,00	0,00	0,00
034-Cosenza	0,00	0,00	0,00	0,00	0,00	0,00	0,00
035-Cremona	0,00	0,00	0,00	0,00	0,00	0,00	0,00
133-Crotone	0,00	0,00	0,00	0,00	0,00	0,00	0,00
037-Cuneo	0,00	0,00	0,00	0,00	0,00	0,00	0,00
039-Ferrara	0,00	0,00	0,00	0,00	0,00	0,00	0,00
041-Firenze	6,17	23,53	0,00	0,00	29,11	0,73	0,59
043-Foggia	0,00	0,00	0,00	0,00	0,00	0,00	0,00
045-Forli'-Cesena	0,00	0,00	0,00	0,00	0,00	0,00	0,00
047-Frosinone	0,00	0,00	0,00	0,00	0,00	0,00	0,00
048-Genova	0,00	0,00	0,00	0,00	0,00	0,00	0,00
050-Gorizia	0,00	0,00	0,00	0,00	0,00	0,00	0,00
051-Grosseto	0,00	0,00	0,00	0,00	0,00	0,00	0,00
052-Imperia	0,00	0,00	0,00	0,00	0,00	0,00	0,00
053-Isernia	0,00	0,00	0,00	0,00	0,00	0,00	0,00
054-L' Aquila	0,00	0,00	0,00	0,00	0,00	0,00	0,00
056-La Spezia	0,00	0,00	0,00	0,00	0,00	0,00	0,00
057-Latina	0,00	0,00	0,00	0,00	0,00	0,00	0,00
059-Lecce	0,00	0,00	0,00	0,00	0,00	0,00	0,00
134-Lecco	0,00	0,00	0,00	0,00	0,00	0,00	0,00
061-Livorno	0,00	0,00	0,00	0,00	0,00	0,00	0,00
135-Lodi	0,00	0,00	0,00	0,00	0,00	0,00	0,00
062-Lucca	0,00	0,00	0,00	0,00	0,00	0,00	0,00
063-Macerata	0,00	0,00	0,00	0,00	0,00	0,00	0,00
064-Mantova	0,00	0,00	0,00	0,00	0,00	0,00	0,00
066-Massa Carrara	0,00	0,00	0,00	0,00	0,00	0,00	0,00
067-Matera	0,00	0,00	0,00	0,00	0,00	0,00	0,00
068-Milano	0,00	0,00	0,00	0,00	0,00	0,00	0,00
070-Modena	0,00	0,00	0,00	0,00	0,00	0,00	0,00
071-Napoli	0,00	0,00	0,00	0,00	0,00	0,00	0,00
073-Novara	0,00	0,00	0,00	0,00	0,00	0,00	0,00

## SEZIONE PRIMA &gt; RISCOSSIONE DA RUOLO - PARTE TERZA (A) &gt; RIEPILOGO DEI VERSAMENTI

RIFERIMENTI DELL'AMBITO PROVINCIALE	1	2	3	4	5	6	7
	SOMME A DEBITO/CREDITO A FINE ESERCIZIO PRECEDENTE	SOMME DA VERSARE ESERCIZIO CORRENTE	ANTICIPAZIONI	RECUPERI	NETTO VERSATO	AGGIO A CARICO CONTRIBUENTE	SOMME A DEBITO/CREDITO A FINE ESERCIZIO (*)
074-Nuoro	0,00	0,00	0,00	0,00	0,00	0,00	0,00
075-Oristano	0,00	0,00	0,00	0,00	0,00	0,00	0,00
077-Padova	0,00	0,00	0,00	0,00	0,00	0,00	0,00
078-Parma	0,00	0,00	0,00	0,00	0,00	0,00	0,00
079-Pavia	0,00	0,00	0,00	0,00	0,00	0,00	0,00
080-Perugia	0,00	0,00	0,00	0,00	0,00	0,00	0,00
082-Pesaro Urbino	0,00	0,00	0,00	0,00	0,00	0,00	0,00
083-Pescara	0,00	0,00	0,00	0,00	0,00	0,00	0,00
085-Piacenza	0,00	0,00	0,00	0,00	0,00	0,00	0,00
087-Pisa	0,00	0,00	0,00	0,00	0,00	0,00	0,00
089-Pistoia	0,00	0,00	0,00	0,00	0,00	0,00	0,00
091-Pordenone	0,00	0,00	0,00	0,00	0,00	0,00	0,00
092-Potenza	0,00	0,00	0,00	0,00	0,00	0,00	0,00
136-Prato	9,41	0,00	0,00	0,00	9,41	0,00	0,00
093-Ravenna	0,00	0,00	0,00	0,00	0,00	0,00	0,00
094-Reggio di Calabria	0,00	0,00	0,00	0,00	0,00	0,00	0,00
095-Reggio nell' Emilia	0,00	0,00	0,00	0,00	0,00	0,00	0,00
005-Regione autonoma Valle d'Aosta	0,00	0,00	0,00	0,00	0,00	0,00	0,00
096-Rieti	0,00	0,00	0,00	0,00	0,00	0,00	0,00
137-Rimini	0,00	0,00	0,00	0,00	0,00	0,00	0,00
097-Roma	0,00	0,00	0,00	0,00	0,00	0,00	0,00
099-Rovigo	0,00	0,00	0,00	0,00	0,00	0,00	0,00
100-Salerno	0,00	0,00	0,00	0,00	0,00	0,00	0,00
102-Sassari	0,00	0,00	0,00	0,00	0,00	0,00	0,00
103-Savona	0,00	0,00	0,00	0,00	0,00	0,00	0,00
104-Siena	0,00	0,00	0,00	0,00	0,00	0,00	0,00
105-Sondrio	0,00	0,00	0,00	0,00	0,00	0,00	0,00
106-Taranto	0,00	0,00	0,00	0,00	0,00	0,00	0,00
108-Teramo	0,00	0,00	0,00	0,00	0,00	0,00	0,00
109-Terni	0,00	0,00	0,00	0,00	0,00	0,00	0,00
110-Torino	0,00	0,00	0,00	0,00	0,00	0,00	0,00
112-Trento	0,00	0,00	0,00	0,00	0,00	0,00	0,00
113-Treviso	0,00	0,00	0,00	0,00	0,00	0,00	0,00
114-Trieste	0,00	0,00	0,00	0,00	0,00	0,00	0,00
115-Udine	0,00	0,00	0,00	0,00	0,00	0,00	0,00
117-Varese	0,00	0,00	0,00	0,00	0,00	0,00	0,00
119-Venezia	0,00	0,00	0,00	0,00	0,00	0,00	0,00
138-Verbano Cusio Ossola	0,00	0,00	0,00	0,00	0,00	0,00	0,00
121-Vercelli	0,00	0,00	0,00	0,00	0,00	0,00	0,00
122-Verona	0,00	0,00	0,00	0,00	0,00	0,00	0,00
139-Vibo Valentia	0,00	0,00	0,00	0,00	0,00	0,00	0,00
124-Vicenza	0,00	0,00	0,00	0,00	0,00	0,00	0,00
125-Viterbo	0,00	0,00	0,00	0,00	0,00	0,00	0,00
TOTALE	15,58	23,53	0,00	0,00	38,52	0,73	0,59

(\*) AL NETTO DI EVENTUALI TRATTENUTE PER ANTICIPAZIONI EFFETTUATE A FAVORE O PER CONTO DELL'ENTE

ESERCIZIO FINANZIARIO 2019  
 CONTO DI GESTIONE  
 DELLE IMPOSTE E DEI TRIBUTI NON ERARIALI

ENTE DESTINATARIO 12260 - Camera di commercio di Firenze

SEZIONE PRIMA > RISCOSSIONE DA RUOLO - PARTE TERZA (B) > DETTAGLIO VERSAMENTI

RIFERIMENTI DELL'AMBITO PROVINCIALE	1	2	3
	DATA	IMPORTO VERSATO	NUMERO QUIETANZA
001-Alessandria		0,00	
003-Ancona		0,00	
007-Arezzo		0,00	
008-Ascoli Piceno e Fermo		0,00	
010-Asti		0,00	
012-Avellino		0,00	
014-Bari		0,00	
016-Belluno		0,00	
017-Benevento		0,00	
019-Bergamo		0,00	
132-Biella		0,00	
020-Bologna		0,00	
021-Bolzano		0,00	
022-Brescia		0,00	
024-Brindisi		0,00	
025-Cagliari		0,00	
027-Campobasso		0,00	
028-Caserta		0,00	
030-Catanzaro		0,00	
032-Chieti		0,00	
033-Como		0,00	
034-Cosenza		0,00	
035-Cremona		0,00	
133-Crotone		0,00	
037-Cuneo		0,00	
039-Ferrara		0,00	
041-Firenze	10.01.2019	6,17	915
041-Firenze	30.04.2019	7,77	13859
041-Firenze	10.09.2019	4,66	31546
041-Firenze	10.10.2019	3,29	35415
041-Firenze	11.11.2019	3,29	39668
041-Firenze	10.12.2019	3,93	44070
041-Firenze	10.01.2020	0,00	1057
043-Foggia		0,00	
045-Forli'-Cesena		0,00	
047-Frosinone		0,00	
048-Genova		0,00	
050-Gorizia		0,00	
051-Grosseto		0,00	
052-Imperia		0,00	
053-Isernia		0,00	
054-L' Aquila		0,00	
056-La Spezia		0,00	
057-Latina		0,00	
059-Lecce		0,00	
134-Lecco		0,00	
061-Livorno		0,00	
135-Lodi		0,00	
062-Lucca		0,00	
063-Macerata		0,00	
064-Mantova		0,00	
066-Massa Carrara		0,00	
067-Matera		0,00	



RIFERIMENTI DELL'AMBITO PROVINCIALE	1	2	3
	DATA	IMPORTO VERSATO	NUMERO QUIETANZA
068-Milano		0,00	
070-Modena		0,00	
071-Napoli		0,00	
073-Novara		0,00	
074-Nuoro		0,00	
075-Oristano		0,00	
077-Padova		0,00	
078-Parma		0,00	
079-Pavia		0,00	
080-Perugia		0,00	
082-Pesaro Urbino		0,00	
083-Pescara		0,00	
085-Piacenza		0,00	
087-Pisa		0,00	
089-Pistoia		0,00	
091-Pordenone		0,00	
092-Potenza		0,00	
136-Prato	10.01.2019	9,41	449
093-Ravenna		0,00	
094-Reggio di Calabria		0,00	
095-Reggio nell' Emilia		0,00	
005-Regione autonoma Valle d'Aosta		0,00	
096-Rieti		0,00	
137-Rimini		0,00	
097-Roma		0,00	
099-Rovigo		0,00	
100-Salerno		0,00	
102-Sassari		0,00	
103-Savona		0,00	
104-Siena		0,00	
105-Sondrio		0,00	
106-Taranto		0,00	
108-Teramo		0,00	
109-Terni		0,00	
110-Torino		0,00	
112-Trento		0,00	
113-Treviso		0,00	
114-Trieste		0,00	
115-Udine		0,00	
117-Varese		0,00	
119-Venezia		0,00	
138-Verbanò Cusio Ossola		0,00	
121-Vercelli		0,00	
122-Verona		0,00	
139-Vibo Valentia		0,00	
124-Vicenza		0,00	
125-Viterbo		0,00	
TOTALE		38,52	

SI DICHIARA CHE I RISULTATI DEL PRESENTE CONTO RIEPILOGANO LE RISULTANZE DEI SINGOLI SOTTOCONTI ALLEGATI E CONCORDANO PIENAMENTE CON LE SCRITTURE CONTABILI.

Roma, LI' \_\_\_\_\_

Direzione Strategie e Servizi di Riscossione  
Settore Fiscalità Locale e Territoriale  
Il Responsabile

PER L'ENTE DESTINATARIO

\_\_\_\_\_, LI' \_\_\_\_\_

MINISTERO DELL'ECONOMIA E DELLE FINANZE  
DIREZIONE CENTRALE PER LA RISCOSSIONE

Agenzia delle entrate-Riscossione  
Agente Contabile

ENTE DESTINATARIO 19000 0 CFIN10

Camera di commercio di Firenze Ufficio diritto annuale  
Piazza dei Giudici 3  
50100 FIRENZE FI

ESERCIZIO FINANZIARIO 2019  
CONTO DI GESTIONE  
DELLE IMPOSTE E DEI TRIBUTI NON ERARIALI

RESO DA Agenzia delle entrate-Riscossione  
NELLA SUA QUALITA' DI Agente Contabile  
PER LE SOMME AFFIDATE IN RISCOSSIONE DURANTE IL PERIODO

01.01.2019 - 31.12.2019

SEZIONE PRIMA		> SOMME AFFIDATE IN RISCOSSIONE MEDIANTE RUOLI
PARTE PRIMA		> CONTO DI DIRITTO DEI RUOLI
PARTE SECONDA		> CONTO DI CASSA
PARTE TERZA - A -		> RIEPILOGO DEI VERSAMENTI
PARTE TERZA - B -		> DETTAGLIO DEI VERSAMENTI



ESERCIZIO FINANZIARIO 2019  
CONTO DI GESTIONE  
DELLE IMPOSTE E DEI TRIBUTI NON ERARIALI

ENTE DESTINATARIO 19000 0 CFIN10 - Camera di commercio di Firenze Ufficio diritto annuale

SEZIONE PRIMA > RISCOSSIONE DA RUOLO - PARTE PRIMA > CONTO DI DIRITTO DEI RUOLI

RIFERIMENTI DELL'AMBITO PROVINCIALE	CARICO				DISCARICO			DIFFERENZA
	1 RESIDUI DA RISCUOTERE ANNI PRECEDENTI	2 CARICO RUOLI	3 MAGGIORAZIONI	4 TOTALE CARICO (1+2+3)	5 ANNULLAMENTI	6 RISCOSSIONI	7 CHIUSURA RISCOSS. EX ART.32 D.LGS. 46/99	
001-Alessandria	8.767,54	659,40	0,00	9.426,94	2.117,12	111,11	0,00	7.198,71
003-Ancona	11.474,27	619,86	0,00	12.094,13	3.732,85	168,12	0,00	8.193,16
007-Arezzo	455.269,06	17.752,70	155,52	473.177,28	122.549,48	6.572,02	0,00	344.055,78
008-Ascoli Piceno e Fermo	28.035,74	855,72	0,00	28.891,46	9.618,46	5,17	0,00	19.267,83
010-Asti	4.796,87	128,53	0,00	4.925,40	2.690,86	189,33	0,00	2.045,21
012-Avellino	16.813,41	919,01	21,59	17.754,01	3.183,39	1.126,17	0,00	13.444,45
014-Bari	37.172,21	1.686,89	0,00	38.859,10	11.419,60	325,96	0,00	27.113,54
016-Belluno	1.153,91	138,98	0,00	1.292,89	608,43	59,03	0,00	625,43
017-Benevento	12.893,61	369,61	1,51	13.264,73	3.245,15	149,74	0,00	9.869,84
019-Bergamo	19.750,68	1.100,23	0,00	20.850,91	6.169,90	429,07	0,00	14.251,94
132-Biella	8.453,81	382,74	26,12	8.862,67	3.195,32	228,53	0,00	5.438,82
020-Bologna	112.217,27	4.914,34	20,64	117.152,25	37.154,34	1.251,55	0,00	78.746,36
021-Bolzano	9.219,30	689,92	0,00	9.909,22	131,97	373,93	0,00	9.403,32
022-Brescia	42.484,37	2.098,67	0,00	44.583,04	13.601,05	410,33	0,00	30.571,66
024-Brindisi	15.511,84	419,46	0,00	15.931,30	6.570,95	120,51	0,00	9.239,84
025-Cagliari	36.519,59	1.534,57	3,03	38.057,19	16.346,04	252,61	0,00	21.458,54
027-Campobasso	13.178,92	242,45	0,00	13.421,37	2.416,28	112,40	0,00	10.892,69
028-Caserta	54.148,68	1.828,41	0,00	55.977,09	17.686,69	563,10	0,00	37.727,30
030-Catanzaro	29.268,50	511,50	0,00	29.780,00	13.350,34	234,29	0,00	16.195,37
032-Chieti	11.291,55	315,62	0,00	11.607,17	3.236,68	274,67	0,00	8.095,82
033-Como	21.089,78	888,99	0,00	21.978,77	4.196,34	182,99	0,00	17.599,44
034-Cosenza	48.945,56	2.257,72	23,05	51.226,33	20.364,97	1.143,83	0,00	29.717,53
035-Cremona	8.116,04	246,20	0,00	8.362,24	1.983,51	215,14	0,00	6.163,59
133-Crotone	23.288,87	1.037,87	0,00	24.326,74	8.001,80	82,21	0,00	16.242,73
037-Cuneo	11.922,64	665,33	0,00	12.587,97	2.775,66	82,21	0,00	9.730,10
039-Ferrara	21.979,01	1.269,75	0,00	23.248,76	5.038,29	310,28	0,00	17.900,19
041-Firenze	62.094.145,48	3.091.179,70	29.679,11	65.215.004,29	21.703.000,58	1.026.770,32	308,58	42.485.541,97
043-Foggia	32.344,46	1.094,45	4,16	33.443,07	11.636,84	218,28	0,00	21.587,95
045-Forli'-Cesena	27.113,33	1.313,20	1,17	28.427,70	5.958,22	440,04	0,00	22.029,44
047-Frosinone	10.302,98	527,00	5,11	10.835,09	1.719,70	337,64	0,00	8.777,75
048-Genova	40.996,73	1.348,03	0,00	42.344,76	16.677,33	242,99	0,00	25.424,44
050-Gorizia	3.724,89	540,11	0,00	4.265,00	1.504,21	0,00	0,00	2.760,79
051-Grosseto	78.885,44	4.780,30	32,07	83.697,81	21.925,84	1.506,76	0,00	60.265,21
052-Imperia	14.617,30	665,65	0,00	15.282,95	4.990,82	747,90	0,00	9.544,23
053-Isernia	3.455,05	189,81	0,00	3.644,86	790,92	187,92	0,00	2.666,02
054-L' Aquila	15.028,28	392,47	9,02	15.429,77	4.970,05	248,90	0,00	10.210,82
056-La Spezia	29.678,31	879,25	0,00	30.557,56	12.174,44	168,52	0,00	18.217,60
057-Latina	17.668,53	666,18	0,00	18.334,71	5.407,65	120,03	0,00	12.807,03
059-Lecce	24.587,33	1.579,31	10,12	26.176,76	8.208,91	875,33	0,00	17.092,52
134-Lecco	1.093,20	132,90	0,00	1.226,10	281,83	71,77	0,00	872,50
061-Livorno	159.063,90	7.901,21	21,04	166.986,15	52.836,37	2.980,59	0,00	111.169,19
135-Lodi	4.632,66	133,43	0,00	4.766,09	836,95	0,00	0,00	3.929,14
062-Lucca	164.479,91	6.523,68	74,29	171.077,88	62.303,15	2.955,87	0,00	105.818,86
063-Macerata	28.735,06	858,95	0,00	29.594,01	10.298,31	57,05	0,00	19.238,65
064-Mantova	27.042,95	1.119,05	0,33	28.162,33	8.924,15	221,91	0,00	19.016,27
066-Massa Carrara	51.043,69	1.971,86	2,27	53.017,82	18.701,79	472,18	0,00	33.843,85
067-Matera	14.027,81	309,47	0,00	14.337,28	5.339,91	199,81	0,00	8.797,56
068-Milano	321.483,52	14.263,54	55,25	335.802,31	121.048,30	6.978,57	2,48	207.777,92
070-Modena	51.066,78	7.015,98	33,51	58.116,27	12.622,68	1.769,45	0,00	43.724,14
071-Napoli	219.658,93	9.824,25	10,99	229.494,17	82.739,59	1.832,95	0,00	144.921,63
073-Novara	18.029,49	820,66	15,44	18.865,59	2.416,67	104,17	0,00	16.344,75

## SEZIONE PRIMA &gt; RISCOSSIONE DA RUOLO - PARTE PRIMA &gt; CONTO DI DIRITTO DEI RUOLI

RIFERIMENTI DELL'AMBITO PROVINCIALE	CARICO				DISCARICO			DIFFERENZA
	1 RESIDUI DA RISCUOTERE ANNI PRECEDENTI	2 CARICO RUOLI	3 MAGGIORAZIONI	4 TOTALE CARICO (1+2+3)	5 ANNULLAMENTI	6 RISCOSSIONI	7 CHIUSURA RISCOSS. EX ART.32 D.LGS. 46/99	8 RESIDUI DA RISCUOTERE AL 31.12 (4-5-6-7)
074-Nuoro	13.950,41	369,30	0,00	14.319,71	7.540,76	74,42	0,00	6.704,53
075-Oristano	9.318,71	421,16	0,00	9.739,87	2.292,67	86,56	0,00	7.360,64
077-Padova	56.429,58	2.953,07	14,35	59.397,00	14.028,63	336,79	0,00	45.031,58
078-Parma	15.274,73	826,01	0,00	16.100,74	3.701,13	680,41	0,00	11.719,20
079-Pavia	18.961,54	723,32	0,00	19.684,86	6.332,30	282,16	0,00	13.070,40
080-Perugia	67.032,18	3.736,96	6,20	70.775,34	18.129,10	442,16	0,00	52.204,08
082-Pesaro Urbino	29.049,88	1.177,58	0,00	30.227,46	11.953,07	151,48	0,00	18.122,91
083-Pescara	9.129,36	543,87	9,02	9.682,25	3.493,48	46,00	0,00	6.142,77
085-Piacenza	9.247,54	512,09	22,38	9.782,01	1.944,09	657,35	0,00	7.180,57
087-Pisa	440.757,93	22.059,60	305,57	463.123,10	133.036,14	8.457,64	0,00	321.629,32
089-Pistoia	477.289,30	20.606,56	88,36	497.984,22	156.897,75	6.970,50	0,00	334.115,97
091-Pordenone	5.392,33	123,10	0,00	5.515,43	1.692,31	0,00	0,00	3.823,12
092-Potenza	15.257,52	816,70	28,26	16.102,48	5.450,66	257,78	0,00	10.394,04
136-Prato	936.629,38	46.913,96	337,53	983.880,87	255.549,03	17.412,05	0,00	710.919,79
093-Ravenna	38.637,92	1.273,80	1,31	39.913,03	11.131,65	475,46	0,00	28.305,92
094-Reggio di Calabria	30.362,98	858,21	0,00	31.221,19	11.699,60	157,57	0,00	19.364,02
095-Reggio nell' Emilia	32.701,41	974,84	47,61	33.723,86	9.183,89	480,74	0,00	24.059,23
005-Regione autonoma Valle d'Aosta	2.157,76	38,69	0,00	2.196,45	96,26	227,57	0,00	1.872,62
096-Rieti	3.460,00	388,35	0,00	3.848,35	471,92	144,72	0,00	3.231,71
137-Rimini	31.343,51	1.363,77	11,87	32.719,15	8.268,26	171,50	0,00	24.279,39
097-Roma	457.413,42	15.435,56	94,73	472.943,71	172.404,66	5.466,01	0,00	295.073,04
099-Rovigo	19.904,97	754,53	9,03	20.668,53	6.050,27	302,70	0,00	14.315,56
100-Salerno	56.407,24	1.774,21	0,00	58.181,45	21.498,13	734,00	0,00	35.949,32
102-Sassari	28.936,89	1.051,69	11,32	29.999,90	11.753,29	149,94	0,00	18.096,67
103-Savona	7.562,21	170,47	0,00	7.732,68	2.966,51	585,56	0,00	4.180,61
104-Siena	229.786,27	12.293,07	162,35	242.241,69	64.555,82	5.238,56	0,00	172.447,31
105-Sondrio	648,11	0,00	0,00	648,11	360,36	0,00	0,00	287,75
106-Taranto	19.815,45	761,29	0,00	20.576,74	6.230,28	110,83	0,00	14.235,63
108-Teramo	32.832,11	907,32	21,94	33.761,37	11.424,49	30,67	0,00	22.306,21
109-Terni	8.258,03	589,48	0,00	8.847,51	1.677,64	5,53	0,00	7.164,34
110-Torino	70.130,35	2.771,65	9,02	72.911,02	21.614,08	475,57	0,00	50.821,37
112-Trento	11.029,01	539,43	13,07	11.581,51	2.802,86	368,71	0,00	8.409,94
113-Treviso	30.913,98	1.124,41	0,00	32.038,39	13.424,00	19,89	0,00	18.594,50
114-Trieste	9.604,24	283,90	0,00	9.888,14	3.076,16	191,66	0,00	6.620,32
115-Udine	9.578,15	256,33	0,00	9.834,48	4.266,40	156,28	0,00	5.411,80
117-Varese	17.771,80	1.015,61	0,00	18.787,41	6.850,34	105,51	0,00	11.831,56
119-Venezia	42.952,56	1.366,62	17,68	44.336,86	16.001,98	416,58	0,00	27.918,30
138-Verbano Cusio Ossola	5.547,06	186,04	9,02	5.742,12	1.767,04	111,96	0,00	3.863,12
121-Vercelli	3.467,21	321,16	0,00	3.788,37	285,17	144,83	0,00	3.358,37
122-Verona	37.994,33	1.819,10	0,00	39.813,43	12.500,83	66,32	0,00	27.246,28
139-Vibo Valentia	4.805,74	103,43	0,00	4.909,17	2.408,50	0,00	0,00	2.500,67
124-Vicenza	30.545,97	849,25	0,00	31.395,22	13.319,98	259,66	0,00	17.815,58
125-Viterbo	20.452,68	776,95	0,00	21.229,63	8.643,21	32,56	0,00	12.553,86
TOTALE	67.915.410,79	3.351.397,35	31.425,96	71.298.234,10	23.567.472,38	1.116.969,44	311,06	46.614.103,34

ESERCIZIO FINANZIARIO 2019  
 CONTO DI GESTIONE  
 DELLE IMPOSTE E DEI TRIBUTI NON ERARIALI

ENTE DESTINATARIO 19000 0 CFIN10 - Camera di commercio di Firenze Ufficio diritto annuale

SEZIONE PRIMA > RISCOSSIONE DA RUOLO - PARTE SECONDA > CONTO DI CASSA

RIFERIMENTI DELL'AMBITO PROVINCIALE	1	2	3	4	5	6	7
	SOMME RIMASTE DA VERSARE A FINE ESERCIZIO PRECEDENTE	IMPOSTA RISCOSSA	AGGIO DI RISCOSSIONE	IVA SU AGGIO	INTERESSI DI MORA RISCOSSI	AGGIO A CARICO CONTRIBUENTE	TOTALE SOMME DA VERSARE (1+2-3-4+5+6)
001-Alessandria	0,00	111,11	10,00	2,20	0,00	10,00	108,91
003-Ancona	0,00	168,12	12,49	2,71	0,09	11,95	164,96
007-Arezzo	6,02	6.572,02	462,17	103,99	110,37	399,94	6.522,19
008-Ascoli Piceno e Fermo	0,00	5,17	0,40	0,05	0,03	0,39	5,14
010-Asti	0,00	189,33	12,27	2,69	0,36	9,42	184,15
012-Avellino	0,00	1.126,17	81,96	18,38	87,66	81,01	1.194,50
014-Bari	0,00	325,96	24,25	5,25	0,96	22,14	319,56
016-Belluno	0,00	59,03	3,52	0,74	0,00	3,52	58,29
017-Benevento	0,00	149,74	8,95	1,94	0,05	6,49	145,39
019-Bergamo	0,00	429,07	27,16	5,97	6,89	23,75	426,58
132-Biella	0,00	228,53	14,76	3,43	0,10	14,76	225,20
020-Bologna	0,00	1.251,55	81,23	17,52	8,90	72,85	1.234,55
021-Bolzano	0,00	373,93	25,89	5,62	9,21	21,55	373,18
022-Brescia	0,00	410,33	28,05	6,05	0,45	24,45	401,13
024-Brindisi	0,00	120,51	7,35	1,60	0,00	7,35	118,91
025-Cagliari	0,00	252,61	16,45	3,64	0,27	13,91	246,70
027-Campobasso	0,00	112,40	10,10	2,22	0,64	10,10	110,82
028-Caserta	0,00	563,10	38,64	8,38	8,11	34,86	559,05
030-Catanzaro	1,64	234,29	15,74	3,48	0,04	11,95	228,70
032-Chieti	0,00	274,67	20,02	4,32	7,94	20,02	278,29
033-Como	0,00	182,99	10,97	2,41	0,00	5,49	175,10
034-Cosenza	0,00	1.143,83	85,64	19,58	40,44	82,68	1.161,73
035-Cremona	0,00	215,14	13,40	2,93	8,52	13,40	220,73
133-Crotone	0,00	82,21	4,93	1,08	0,00	2,47	78,67
037-Cuneo	0,00	82,21	4,93	1,08	0,00	2,47	78,67
039-Ferrara	0,00	310,28	22,64	4,94	23,56	20,12	326,38
041-Firenze	9.704,94	1.026.770,32	68.684,05	15.105,23	15.740,20	60.359,92	1.028.786,10
043-Foggia	0,00	218,28	14,67	3,30	4,32	13,53	218,16
045-Forli'-Cesena	0,00	440,04	30,05	6,68	20,38	29,96	453,65
047-Frosinone	0,00	337,64	22,62	5,08	1,40	21,31	332,65
048-Genova	0,00	242,99	16,91	3,67	0,17	13,34	235,92
050-Gorizia	0,00	0,00	0,00	0,00	0,00	0,00	0,00
051-Grosseto	203,74	1.506,76	107,83	23,76	68,82	92,10	1.739,83
052-Imperia	0,00	747,90	53,45	11,73	0,00	51,89	734,61
053-Isernia	0,00	187,92	11,29	2,48	0,23	11,29	185,67
054-L' Aquila	0,00	248,90	18,49	3,96	0,32	18,49	245,26
056-La Spezia	0,00	168,52	11,31	2,42	0,44	11,31	166,54
057-Latina	0,00	120,03	7,20	1,57	0,00	3,60	114,86
059-Lecce	0,00	875,33	67,23	14,63	33,37	64,97	891,81
134-Lecco	0,00	71,77	4,31	0,94	0,00	2,15	68,67
061-Livorno	14,65	2.980,59	210,16	45,32	79,29	173,36	2.992,41
135-Lodi	0,00	0,00	0,00	0,00	0,00	0,00	0,00
062-Lucca	4,08	2.955,87	188,72	42,08	46,35	169,63	2.945,13
063-Macerata	0,00	57,05	4,32	0,93	0,08	4,32	56,20
064-Mantova	0,00	221,91	14,72	2,79	0,88	13,71	218,99
066-Massa Carrara	3,43	472,18	34,47	7,40	16,34	30,85	480,93
067-Matera	0,00	199,81	13,79	3,08	2,58	13,23	198,75
068-Milano	8,13	6.978,57	451,60	99,12	64,41	357,26	6.857,65
070-Modena	127,15	1.769,45	109,72	24,35	24,15	91,55	1.878,23
071-Napoli	0,00	1.832,95	117,44	25,86	15,27	94,29	1.799,21
073-Novara	0,00	104,17	6,12	1,57	0,59	4,97	102,04

## SEZIONE PRIMA &gt; RISCOSSIONE DA RUOLO - PARTE SECONDA &gt; CONTO DI CASSA

RIFERIMENTI DELL'AMBITO PROVINCIALE	1	2	3	4	5	6	7
	SOMME RIMASTE DA VERSARE A FINE ESERCIZIO PRECEDENTE	IMPOSTA RISCOSSA	AGGIO DI RISCOSSIONE	IVA SU AGGIO	INTERESSI DI MORA RISCOSSI	AGGIO A CARICO CONTRIBUENTE	TOTALE SOMME DA VERSARE (1+2-3-4+5+6)
074-Nuoro	0,00	74,42	4,54	1,00	1,22	4,54	74,64
075-Oristano	0,00	86,56	5,20	1,15	1,08	5,20	86,49
077-Padova	0,00	336,79	21,02	4,72	4,18	21,02	336,25
078-Parma	0,00	680,41	52,14	11,46	67,56	52,14	736,51
079-Pavia	0,00	282,16	17,33	3,82	0,63	17,33	278,97
080-Perugia	0,00	442,16	26,99	5,95	9,05	21,70	439,97
082-Pesaro Urbino	0,00	151,48	9,11	1,99	0,37	7,03	147,78
083-Pescara	0,00	46,00	3,37	0,89	0,10	2,96	44,80
085-Piacenza	0,00	657,35	41,81	9,38	2,18	31,59	639,93
087-Pisa	55,07	8.457,64	548,76	122,95	171,84	493,17	8.506,01
089-Pistoia	10,61	6.970,50	477,50	104,86	145,96	422,62	6.967,33
091-Pordenone	0,00	0,00	0,00	0,00	0,00	0,00	0,00
092-Potenza	0,00	257,78	16,55	4,09	1,68	16,49	255,31
136-Prato	21,14	17.412,05	1.207,89	266,20	414,45	1.061,48	17.435,03
093-Ravenna	4,89	475,46	31,65	6,71	3,61	28,54	474,14
094-Reggio di Calabria	0,00	157,57	10,15	2,16	0,94	10,15	156,35
095-Reggio nell' Emilia	0,00	480,74	33,88	7,47	1,24	31,34	471,97
005-Regione autonoma Valle d'Aosta	0,00	227,57	18,20	4,01	20,87	18,20	244,43
096-Rieti	0,00	144,72	8,68	1,91	0,00	4,34	138,47
137-Rimini	0,00	171,50	12,64	2,96	9,02	12,64	177,56
097-Roma	0,67	5.466,01	365,94	80,63	151,58	326,74	5.498,43
099-Rovigo	0,00	302,70	20,28	4,61	1,55	17,58	296,94
100-Salerno	0,00	734,00	51,69	11,15	2,08	43,62	716,86
102-Sassari	0,00	149,94	10,57	2,56	1,42	10,57	148,80
103-Savona	0,00	585,56	36,06	7,90	15,86	35,07	592,53
104-Siena	11,73	5.238,56	334,66	74,54	64,70	299,24	5.205,03
105-Sondrio	0,00	0,00	0,00	0,00	0,00	0,00	0,00
106-Taranto	0,00	110,83	6,73	1,46	1,82	6,73	111,19
108-Teramo	0,00	30,67	1,73	0,72	1,11	1,73	31,06
109-Terni	0,00	5,53	0,44	0,09	0,00	0,25	5,25
110-Torino	0,00	475,57	31,37	7,05	0,30	22,15	459,60
112-Trento	0,00	368,71	23,98	5,86	1,14	20,11	360,12
113-Treviso	0,00	19,89	1,79	0,39	0,00	0,93	18,64
114-Trieste	0,00	191,66	13,50	2,91	0,00	13,50	188,75
115-Udine	0,00	156,28	12,28	2,57	1,62	12,28	155,33
117-Varese	0,00	105,51	7,18	1,56	0,36	6,79	103,92
119-Venezia	0,00	416,58	26,62	6,46	13,43	22,81	419,74
138-Verbano Cusio Ossola	0,00	111,96	7,32	1,69	0,07	7,32	110,34
121-Vercelli	0,00	144,83	13,15	2,90	19,67	13,15	161,60
122-Verona	0,00	66,32	5,20	1,08	1,93	5,20	67,17
139-Vibo Valentia	0,00	0,00	0,00	0,00	0,00	0,00	0,00
124-Vicenza	0,00	259,66	19,97	4,37	18,89	16,96	271,17
125-Viterbo	0,00	32,56	1,93	0,42	0,11	1,93	32,25
TOTALE	10.177,89	1.116.969,44	74.784,18	16.454,75	17.587,80	65.721,21	1.119.217,41



ESERCIZIO FINANZIARIO 2019  
 CONTO DI GESTIONE  
 DELLE IMPOSTE E DEI TRIBUTI NON ERARIALI

ENTE DESTINATARIO 19000 0 CFIN10 - Camera di commercio di Firenze Ufficio diritto annuale

SEZIONE PRIMA > RISCOSSIONE DA RUOLO - PARTE TERZA (A) > RIEPILOGO DEI VERSAMENTI

RIFERIMENTI DELL'AMBITO PROVINCIALE	1	2	3	4	5	6	7
	SOMME A DEBITO/CREDITO A FINE ESERCIZIO PRECEDENTE	SOMME DA VERSARE ESERCIZIO CORRENTE	ANTICIPAZIONI	RECUPERI	NETTO VERSATO	AGGIO A CARICO CONTRIBUENTE	SOMME A DEBITO/CREDITO A FINE ESERCIZIO (*)
001-Alessandria	0,00	108,91	0,00	0,00	108,91	10,00	0,00
003-Ancona	0,00	164,96	0,00	0,00	164,96	11,95	0,00
007-Arezzo	6,02	6.516,17	0,00	0,00	6.521,22	399,94	0,97
008-Ascoli Piceno e Fermo	0,00	5,14	0,00	0,00	5,14	0,39	0,00
010-Asti	0,00	184,15	0,00	0,00	184,15	9,42	0,00
012-Avellino	0,00	1.194,50	0,00	0,00	164,78	81,01	1.029,72
014-Bari	0,00	319,56	0,00	0,00	319,56	22,14	0,00
016-Belluno	0,00	58,29	0,00	0,00	58,29	3,52	0,00
017-Benevento	0,00	145,39	0,00	0,00	145,39	6,49	0,00
019-Bergamo	0,00	426,58	0,00	0,00	426,58	23,75	0,00
132-Biella	0,00	225,20	0,00	0,00	223,68	14,76	1,52
020-Bologna	0,00	1.234,55	0,00	0,00	1.187,01	72,85	47,54
021-Bolzano	0,00	373,18	0,00	0,00	373,18	21,55	0,00
022-Brescia	0,00	401,13	0,00	0,00	401,13	24,45	0,00
024-Brindisi	0,00	118,91	0,00	0,00	118,91	7,35	0,00
025-Cagliari	0,00	246,70	0,00	0,00	246,70	13,91	0,00
027-Campobasso	0,00	110,82	0,00	0,00	110,82	10,10	0,00
028-Caserta	0,00	559,05	0,00	0,00	559,05	34,86	0,00
030-Catanzaro	1,64	227,06	0,00	0,00	228,70	11,95	0,00
032-Chieti	0,00	278,29	0,00	0,00	278,29	20,02	0,00
033-Como	0,00	175,10	0,00	0,00	175,10	5,49	0,00
034-Cosenza	0,00	1.161,73	0,00	0,00	1.161,18	82,68	0,55
035-Cremona	0,00	220,73	0,00	0,00	220,73	13,40	0,00
133-Crotone	0,00	78,67	0,00	0,00	78,67	2,47	0,00
037-Cuneo	0,00	78,67	0,00	0,00	78,67	2,47	0,00
039-Ferrara	0,00	326,38	0,00	0,00	326,38	20,12	0,00
041-Firenze	9.704,94	1.019.081,16	0,00	2.022,31	1.018.781,08	60.359,92	7.982,71
043-Foggia	0,00	218,16	0,00	0,00	118,46	13,53	99,70
045-Forli'-Cesena	0,00	453,65	0,00	0,00	453,65	29,96	0,00
047-Frosinone	0,00	332,65	0,00	0,00	332,65	21,31	0,00
048-Genova	0,00	235,92	0,00	0,00	235,92	13,34	0,00
050-Gorizia	0,00	0,00	0,00	0,00	0,00	0,00	0,00
051-Grosseto	203,74	1.536,09	0,00	0,00	1.691,47	92,10	48,36
052-Imperia	0,00	734,61	0,00	0,00	734,61	51,89	0,00
053-Isernia	0,00	185,67	0,00	0,00	185,67	11,29	0,00
054-L' Aquila	0,00	245,26	0,00	0,00	245,26	18,49	0,00
056-La Spezia	0,00	166,54	0,00	0,00	166,54	11,31	0,00
057-Latina	0,00	114,86	0,00	0,00	114,86	3,60	0,00
059-Lecce	0,00	891,81	0,00	0,00	891,81	64,97	0,00
134-Lecco	0,00	68,67	0,00	0,00	68,67	2,15	0,00
061-Livorno	14,65	2.977,76	0,00	0,00	2.991,52	173,36	0,89
135-Lodi	0,00	0,00	0,00	0,00	0,00	0,00	0,00
062-Lucca	4,08	2.941,05	0,00	0,00	2.940,17	169,63	4,96
063-Macerata	0,00	56,20	0,00	0,00	56,20	4,32	0,00
064-Mantova	0,00	218,99	0,00	0,00	218,99	13,71	0,00
066-Massa Carrara	3,43	477,50	0,00	0,00	480,93	30,85	0,00
067-Matera	0,00	198,75	0,00	0,00	198,75	13,23	0,00
068-Milano	8,13	6.849,52	0,00	0,00	6.857,65	357,26	0,00
070-Modena	127,15	1.751,08	0,00	0,00	1.878,23	91,55	0,00
071-Napoli	0,00	1.799,21	0,00	0,00	1.788,30	94,29	10,91
073-Novara	0,00	102,04	0,00	0,00	102,04	4,97	0,00

## SEZIONE PRIMA &gt; RISCOSSIONE DA RUOLO - PARTE TERZA (A) &gt; RIEPILOGO DEI VERSAMENTI

RIFERIMENTI DELL'AMBITO PROVINCIALE	1	2	3	4	5	6	7
	SOMME A DEBITO/CREDITO A FINE ESERCIZIO PRECEDENTE	SOMME DA VERSARE ESERCIZIO CORRENTE	ANTICIPAZIONI	RECUPERI	NETTO VERSATO	AGGIO A CARICO CONTRIBUENTE	SOMME A DEBITO/CREDITO A FINE ESERCIZIO (*)
074-Nuoro	0,00	74,64	0,00	0,00	74,64	4,54	0,00
075-Oristano	0,00	86,49	0,00	0,00	86,49	5,20	0,00
077-Padova	0,00	336,25	0,00	0,00	336,25	21,02	0,00
078-Parma	0,00	736,51	0,00	0,00	736,51	52,14	0,00
079-Pavia	0,00	278,97	0,00	0,00	241,82	17,33	37,15
080-Perugia	0,00	439,97	0,00	0,00	439,11	21,70	0,86
082-Pesaro Urbino	0,00	147,78	0,00	0,00	147,78	7,03	0,00
083-Pescara	0,00	44,80	0,00	0,00	43,58	2,96	1,22
085-Piacenza	0,00	639,93	0,00	0,00	639,93	31,59	0,00
087-Pisa	55,07	8.450,94	0,00	0,00	8.483,27	493,17	22,74
089-Pistoia	10,61	6.956,72	0,00	0,00	6.955,89	422,62	11,44
091-Pordenone	0,00	0,00	0,00	0,00	0,00	0,00	0,00
092-Potenza	0,00	255,31	0,00	0,00	254,04	16,49	1,27
136-Prato	21,14	17.413,89	0,00	0,00	17.322,38	1.061,48	112,65
093-Ravenna	4,89	469,25	0,00	0,00	465,88	28,54	8,26
094-Reggio di Calabria	0,00	156,35	0,00	0,00	156,35	10,15	0,00
095-Reggio nell' Emilia	0,00	471,97	0,00	0,00	471,97	31,34	0,00
005-Regione autonoma Valle d'Aosta	0,00	244,43	0,00	0,00	244,43	18,20	0,00
096-Rieti	0,00	138,47	0,00	0,00	138,47	4,34	0,00
137-Rimini	0,00	177,56	0,00	0,00	177,56	12,64	0,00
097-Roma	0,67	5.497,76	0,00	0,00	5.424,96	326,74	73,47
099-Rovigo	0,00	296,94	0,00	0,00	295,04	17,58	1,90
100-Salerno	0,00	716,86	0,00	0,00	716,86	43,62	0,00
102-Sassari	0,00	148,80	0,00	0,00	148,80	10,57	0,00
103-Savona	0,00	592,53	0,00	0,00	592,53	35,07	0,00
104-Siena	11,73	5.193,30	0,00	0,00	5.114,18	299,24	90,85
105-Sondrio	0,00	0,00	0,00	0,00	0,00	0,00	0,00
106-Taranto	0,00	111,19	0,00	0,00	111,19	6,73	0,00
108-Teramo	0,00	31,06	0,00	0,00	31,06	1,73	0,00
109-Terni	0,00	5,25	0,00	0,00	5,25	0,25	0,00
110-Torino	0,00	459,60	0,00	0,00	458,33	22,15	1,27
112-Trento	0,00	360,12	0,00	0,00	360,12	20,11	0,00
113-Treviso	0,00	18,64	0,00	0,00	18,64	0,93	0,00
114-Trieste	0,00	188,75	0,00	0,00	188,75	13,50	0,00
115-Udine	0,00	155,33	0,00	0,00	155,33	12,28	0,00
117-Varese	0,00	103,92	0,00	0,00	103,92	6,79	0,00
119-Venezia	0,00	419,74	0,00	0,00	419,74	22,81	0,00
138-Verbano Cusio Ossola	0,00	110,34	0,00	0,00	110,34	7,32	0,00
121-Vercelli	0,00	161,60	0,00	0,00	161,60	13,15	0,00
122-Verona	0,00	67,17	0,00	0,00	67,17	5,20	0,00
139-Vibo Valentia	0,00	0,00	0,00	0,00	0,00	0,00	0,00
124-Vicenza	0,00	271,17	0,00	0,00	271,17	16,96	0,00
125-Viterbo	0,00	32,25	0,00	0,00	32,25	1,93	0,00
<b>TOTALE</b>	<b>10.177,89</b>	<b>1.109.039,52</b>	<b>0,00</b>	<b>2.022,31</b>	<b>1.107.604,19</b>	<b>65.721,21</b>	<b>9.590,91</b>

(\*) AL NETTO DI EVENTUALI TRATTENUTE PER ANTICIPAZIONI EFFETTUATE A FAVORE O PER CONTO DELL'ENTE

ESERCIZIO FINANZIARIO 2019  
 CONTO DI GESTIONE  
 DELLE IMPOSTE E DEI TRIBUTI NON ERARIALI

ENTE DESTINATARIO 19000 0 CFIN10 - Camera di commercio di Firenze Ufficio diritto annuale

SEZIONE PRIMA > RISCOSSIONE DA RUOLO - PARTE TERZA (B) > DETTAGLIO VERSAMENTI

RIFERIMENTI DELL'AMBITO PROVINCIALE	1	2	3
	DATA	IMPORTO VERSATO	NUMERO QUIETANZA
001-Alessandria	30.07.2019	108,91	99999999
003-Ancona	11.02.2019	17,49	2892
003-Ancona	11.03.2019	118,84	4845
003-Ancona	20.08.2019	14,34	17239
003-Ancona	20.12.2019	14,29	28008
007-Arezzo	10.01.2019	6,02	613
007-Arezzo	21.01.2019	730,43	1327
007-Arezzo	30.01.2019	5,37	1864
007-Arezzo	11.02.2019	259,29	2755
007-Arezzo	20.02.2019	132,65	3304
007-Arezzo	04.03.2019	317,31	4126
007-Arezzo	11.03.2019	200,75	4618
007-Arezzo	20.03.2019	108,26	5297
007-Arezzo	01.04.2019	87,21	6238
007-Arezzo	10.04.2019	129,06	6801
007-Arezzo	23.04.2019	4,05	7751
007-Arezzo	30.04.2019	1,72	8289
007-Arezzo	10.05.2019	118,65	8902
007-Arezzo	20.05.2019	98,62	9694
007-Arezzo	30.05.2019	5,66	10430
007-Arezzo	10.06.2019	6,66	11221
007-Arezzo	20.06.2019	64,67	11918
007-Arezzo	01.07.2019	10,75	12691
007-Arezzo	10.07.2019	95,51	13278
007-Arezzo	22.07.2019	134,38	14309
007-Arezzo	30.07.2019	188,61	14986
007-Arezzo	12.08.2019	159,82	16195
007-Arezzo	20.08.2019	590,59	17163
007-Arezzo	30.08.2019	240,74	18184
007-Arezzo	10.09.2019	5,32	18963
007-Arezzo	20.09.2019	1,21	19804
007-Arezzo	30.09.2019	67,84	20543
007-Arezzo	10.10.2019	157,62	21230
007-Arezzo	21.10.2019	143,06	22183
007-Arezzo	30.10.2019	26,16	22811
007-Arezzo	11.11.2019	98,94	23770
007-Arezzo	20.11.2019	31,54	24489
007-Arezzo	02.12.2019	129,64	25668
007-Arezzo	10.12.2019	174,75	26451
007-Arezzo	20.12.2019	1.415,74	28041
007-Arezzo	30.12.2019	572,62	28974
007-Arezzo	10.01.2020	0,00	779
008-Ascoli Piceno e Fermo	20.08.2019	2,57	15860
008-Ascoli Piceno e Fermo	30.12.2019	2,57	26906
010-Asti	01.04.2019	78,68	99999999
010-Asti	20.08.2019	53,46	99999999
010-Asti	20.12.2019	52,01	99999999
012-Avellino	11.02.2019	1,62	259
012-Avellino	20.02.2019	29,97	217
012-Avellino	11.03.2019	0,81	259
012-Avellino	23.04.2019	5,75	266
012-Avellino	30.04.2019	2,43	210
012-Avellino	30.05.2019	0,81	219

## SEZIONE PRIMA &gt; RISCOSSIONE DA RUOLO - PARTE TERZA (B) &gt; DETTAGLIO VERSAMENTI

RIFERIMENTI DELL'AMBITO PROVINCIALE	1	2	3
	DATA	IMPORTO VERSATO	NUMERO QUIETANZA
012-Avellino	01.07.2019	0,81	240
012-Avellino	10.07.2019	4,65	176
012-Avellino	30.07.2019	0,81	274
012-Avellino	20.08.2019	24,02	724
012-Avellino	30.09.2019	0,81	282
012-Avellino	30.10.2019	0,82	229
012-Avellino	10.12.2019	66,47	406
012-Avellino	20.12.2019	24,18	783
012-Avellino	30.12.2019	0,82	473
012-Avellino	10.01.2020	0,00	273
014-Bari	11.03.2019	16,24	20
014-Bari	20.03.2019	36,21	4
014-Bari	01.04.2019	15,05	7
014-Bari	12.08.2019	56,97	8
014-Bari	20.12.2019	172,45	8
014-Bari	30.12.2019	22,64	9
016-Belluno	10.12.2019	58,29	999999
017-Benevento	30.01.2019	13,01	211
017-Benevento	04.03.2019	13,00	226
017-Benevento	01.04.2019	13,00	208
017-Benevento	23.04.2019	12,99	212
017-Benevento	20.05.2019	12,99	195
017-Benevento	20.06.2019	12,98	167
017-Benevento	22.07.2019	51,59	183
017-Benevento	20.08.2019	7,91	507
017-Benevento	30.12.2019	7,92	350
019-Bergamo	20.03.2019	41,40	9246
019-Bergamo	01.04.2019	36,21	10745
019-Bergamo	20.08.2019	14,33	29774
019-Bergamo	30.08.2019	37,78	31284
019-Bergamo	30.10.2019	74,70	39323
019-Bergamo	20.11.2019	92,06	42279
019-Bergamo	10.12.2019	50,33	45913
019-Bergamo	20.12.2019	79,77	48396
132-Biella	10.07.2019	2,29	99999999
132-Biella	20.08.2019	5,94	99999999
132-Biella	30.09.2019	1,53	99999999
132-Biella	02.12.2019	3,04	99999999
132-Biella	10.12.2019	151,15	99999999
132-Biella	20.12.2019	6,03	99999999
132-Biella	30.12.2019	53,70	99999999
132-Biella	10.01.2020	0,00	99999999
020-Bologna	21.01.2019	9,62	1822
020-Bologna	30.01.2019	34,00	2669
020-Bologna	20.02.2019	172,21	4731
020-Bologna	11.03.2019	14,16	6797
020-Bologna	01.04.2019	80,82	9123
020-Bologna	23.04.2019	54,24	11405
020-Bologna	30.04.2019	19,56	12204
020-Bologna	10.05.2019	13,55	13171
020-Bologna	20.05.2019	13,21	14263
020-Bologna	20.06.2019	9,61	17555
020-Bologna	22.07.2019	9,61	21106
020-Bologna	12.08.2019	49,06	24066
020-Bologna	20.08.2019	144,20	25623
020-Bologna	30.08.2019	9,61	26922
020-Bologna	20.09.2019	83,84	29166
020-Bologna	30.09.2019	1,36	30330
020-Bologna	10.10.2019	37,89	31406

## SEZIONE PRIMA &gt; RISCOSSIONE DA RUOLO - PARTE TERZA (B) &gt; DETTAGLIO VERSAMENTI

RIFERIMENTI DELL'AMBITO PROVINCIALE	1	2	3
	DATA	IMPORTO VERSATO	NUMERO QUIETANZA
020-Bologna	21.10.2019	9,60	32796
020-Bologna	20.11.2019	9,62	36276
020-Bologna	02.12.2019	72,17	38076
020-Bologna	10.12.2019	50,66	39354
020-Bologna	20.12.2019	279,71	41601
020-Bologna	30.12.2019	8,70	43005
020-Bologna	10.01.2020	0,00	1004
021-Bolzano	20.03.2019	138,47	2003
021-Bolzano	30.07.2019	117,48	3007
021-Bolzano	20.08.2019	58,62	2008
021-Bolzano	20.12.2019	58,61	2012
022-Brescia	04.03.2019	36,21	6995
022-Brescia	10.04.2019	78,68	11791
022-Brescia	20.08.2019	67,42	29896
022-Brescia	20.12.2019	218,82	48560
024-Brindisi	12.08.2019	89,66	7
024-Brindisi	10.12.2019	22,21	10
024-Brindisi	20.12.2019	7,04	3
025-Cagliari	23.04.2019	5,05	55887355
025-Cagliari	10.05.2019	4,88	56186942
025-Cagliari	22.07.2019	71,19	57589640
025-Cagliari	20.08.2019	35,89	58107442
025-Cagliari	30.08.2019	10,10	58210954
025-Cagliari	10.10.2019	5,05	58978022
025-Cagliari	21.10.2019	5,05	59188800
025-Cagliari	10.12.2019	10,10	60126752
025-Cagliari	20.12.2019	99,39	60424583
027-Campobasso	20.08.2019	11,08	366
027-Campobasso	10.12.2019	99,74	207
028-Caserta	20.02.2019	15,44	337
028-Caserta	04.03.2019	89,07	416
028-Caserta	20.08.2019	45,41	943
028-Caserta	10.09.2019	97,89	291
028-Caserta	11.11.2019	130,42	398
028-Caserta	10.12.2019	7,13	541
028-Caserta	20.12.2019	173,69	1059
030-Catanzaro	10.01.2019	1,64	99999999
030-Catanzaro	11.02.2019	1,64	99999999
030-Catanzaro	20.08.2019	50,33	99999999
030-Catanzaro	02.12.2019	94,90	99999999
030-Catanzaro	10.12.2019	5,65	99999999
030-Catanzaro	20.12.2019	74,54	99999999
032-Chieti	21.01.2019	15,30	193
032-Chieti	30.01.2019	3,43	131
032-Chieti	04.03.2019	15,30	162
032-Chieti	20.03.2019	15,30	190
032-Chieti	30.04.2019	15,30	157
032-Chieti	20.05.2019	20,19	185
032-Chieti	01.07.2019	15,31	185
032-Chieti	22.07.2019	15,31	224
032-Chieti	20.08.2019	48,37	433
032-Chieti	20.09.2019	20,19	192
032-Chieti	21.10.2019	15,90	244
032-Chieti	11.11.2019	15,31	232
032-Chieti	20.12.2019	58,46	519
032-Chieti	30.12.2019	4,62	273
033-Como	20.03.2019	162,59	6918
033-Como	21.10.2019	12,51	28573
034-Cosenza	21.01.2019	27,88	99999999



## SEZIONE PRIMA &gt; RISCOSSIONE DA RUOLO - PARTE TERZA (B) &gt; DETTAGLIO VERSAMENTI

RIFERIMENTI DELL'AMBITO PROVINCIALE	1	2	3
	DATA	IMPORTO VERSATO	NUMERO QUIETANZA
034-Cosenza	30.01.2019	15,33	99999999
034-Cosenza	20.02.2019	28,77	99999999
034-Cosenza	04.03.2019	15,33	99999999
034-Cosenza	01.04.2019	2,03	99999999
034-Cosenza	30.04.2019	2,03	99999999
034-Cosenza	30.05.2019	83,49	99999999
034-Cosenza	10.06.2019	26,60	99999999
034-Cosenza	01.07.2019	2,03	18566
034-Cosenza	22.07.2019	306,61	99999999
034-Cosenza	30.07.2019	2,03	99999999
034-Cosenza	12.08.2019	246,57	99999999
034-Cosenza	20.08.2019	46,30	99999999
034-Cosenza	30.08.2019	3,30	99999999
034-Cosenza	20.09.2019	6,65	99999999
034-Cosenza	30.09.2019	4,20	99999999
034-Cosenza	10.10.2019	14,57	99999999
034-Cosenza	30.10.2019	4,27	99999999
034-Cosenza	11.11.2019	34,62	99999999
034-Cosenza	02.12.2019	6,27	99999999
034-Cosenza	10.12.2019	36,41	99999999
034-Cosenza	20.12.2019	241,68	99999999
034-Cosenza	30.12.2019	4,21	99999999
034-Cosenza	10.01.2020	0,00	99999999
035-Cremona	10.06.2019	53,21	11929
035-Cremona	20.08.2019	11,13	18431
035-Cremona	11.11.2019	145,22	25647
035-Cremona	20.12.2019	11,17	30195
133-Crotone	21.10.2019	78,67	99999999
037-Cuneo	11.03.2019	78,67	99999999
039-Ferrara	11.02.2019	157,84	2375
039-Ferrara	12.08.2019	6,60	14904
039-Ferrara	20.08.2019	11,13	15734
039-Ferrara	20.09.2019	73,76	18056
039-Ferrara	10.12.2019	44,78	24360
039-Ferrara	20.12.2019	32,27	25753
041-Firenze	10.01.2019	393,41	994
041-Firenze	10.01.2019	10.141,51	995
041-Firenze	21.01.2019	17,03	2195
041-Firenze	21.01.2019	9.633,03	2196
041-Firenze	30.01.2019	454,28	3210
041-Firenze	30.01.2019	5.717,99	3211
041-Firenze	11.02.2019	79,14	4547
041-Firenze	11.02.2019	43.843,14	4548
041-Firenze	20.02.2019	25.204,12	5506
041-Firenze	04.03.2019	26.785,71	6925
041-Firenze	11.03.2019	21.896,42	7836
041-Firenze	20.03.2019	72,98	8984
041-Firenze	20.03.2019	32.849,52	8985
041-Firenze	01.04.2019	44.162,27	10472
041-Firenze	10.04.2019	517,93	11458
041-Firenze	10.04.2019	30.429,30	11459
041-Firenze	23.04.2019	210,31	13055
041-Firenze	23.04.2019	31.017,12	13056
041-Firenze	30.04.2019	19.653,74	13922
041-Firenze	10.05.2019	0,00	15081
041-Firenze	10.05.2019	17.836,99	15082
041-Firenze	20.05.2019	16,30	16325
041-Firenze	20.05.2019	19.942,09	16326
041-Firenze	30.05.2019	114,30	17517

## SEZIONE PRIMA &gt; RISCOSSIONE DA RUOLO - PARTE TERZA (B) &gt; DETTAGLIO VERSAMENTI

RIFERIMENTI DELL'AMBITO PROVINCIALE	1	2	3
	DATA	IMPORTO VERSATO	NUMERO QUIETANZA
041-Firenze	30.05.2019	11.889,02	17518
041-Firenze	10.06.2019	13.607,57	18841
041-Firenze	20.06.2019	570,34	19998
041-Firenze	20.06.2019	9.868,45	19999
041-Firenze	01.07.2019	304,85	21310
041-Firenze	01.07.2019	13.465,14	21311
041-Firenze	10.07.2019	1.422,46	22350
041-Firenze	10.07.2019	15.029,37	22351
041-Firenze	22.07.2019	69,93	24015
041-Firenze	22.07.2019	24.011,58	24016
041-Firenze	30.07.2019	176,61	25125
041-Firenze	30.07.2019	24.387,33	25126
041-Firenze	12.08.2019	204,49	27019
041-Firenze	12.08.2019	49.476,46	27020
041-Firenze	20.08.2019	132.702,66	28772
041-Firenze	30.08.2019	0,00	30434
041-Firenze	30.08.2019	20.708,64	30435
041-Firenze	10.09.2019	9,63	31605
041-Firenze	10.09.2019	3.815,99	31606
041-Firenze	20.09.2019	337,01	32998
041-Firenze	20.09.2019	7.813,02	32999
041-Firenze	30.09.2019	14,05	34287
041-Firenze	30.09.2019	6.685,62	34288
041-Firenze	10.10.2019	61,35	35480
041-Firenze	10.10.2019	5.601,94	35481
041-Firenze	21.10.2019	496,71	37094
041-Firenze	21.10.2019	14.627,81	37095
041-Firenze	30.10.2019	1,45	38198
041-Firenze	30.10.2019	13.810,11	38199
041-Firenze	11.11.2019	259,44	39758
041-Firenze	11.11.2019	20.334,93	39759
041-Firenze	20.11.2019	0,00	40925
041-Firenze	20.11.2019	13.858,55	40926
041-Firenze	02.12.2019	170,74	42832
041-Firenze	02.12.2019	23.161,34	42833
041-Firenze	10.12.2019	2,78	44160
041-Firenze	10.12.2019	32.743,00	44161
041-Firenze	20.12.2019	701,06	46761
041-Firenze	20.12.2019	171.600,39	46762
041-Firenze	30.12.2019	0,00	48374
041-Firenze	30.12.2019	43.790,63	48375
041-Firenze	10.01.2020	0,00	1128
043-Foggia	04.03.2019	41,82	11
043-Foggia	10.04.2019	10,24	5
043-Foggia	10.06.2019	36,21	1
043-Foggia	12.08.2019	11,55	9
043-Foggia	10.09.2019	0,52	16
043-Foggia	21.10.2019	0,60	1
043-Foggia	02.12.2019	0,60	1
043-Foggia	20.12.2019	16,92	15
043-Foggia	10.01.2020	0,00	2
045-Forli'-Cesena	21.01.2019	4,83	1087
045-Forli'-Cesena	11.02.2019	2,24	2336
045-Forli'-Cesena	04.03.2019	6,84	3572
045-Forli'-Cesena	10.04.2019	4,48	5899
045-Forli'-Cesena	23.04.2019	12,52	6710
045-Forli'-Cesena	30.04.2019	17,60	7162
045-Forli'-Cesena	10.05.2019	2,24	7753
045-Forli'-Cesena	30.05.2019	12,82	9013

## SEZIONE PRIMA &gt; RISCOSSIONE DA RUOLO - PARTE TERZA (B) &gt; DETTAGLIO VERSAMENTI

RIFERIMENTI DELL'AMBITO PROVINCIALE	1	2	3
	DATA	IMPORTO VERSATO	NUMERO QUIETANZA
045-Forli'-Cesena	10.06.2019	92,93	9744
045-Forli'-Cesena	20.06.2019	4,26	10364
045-Forli'-Cesena	01.07.2019	10,52	11091
045-Forli'-Cesena	10.07.2019	189,38	11596
045-Forli'-Cesena	22.07.2019	4,26	12499
045-Forli'-Cesena	12.08.2019	12,61	14094
045-Forli'-Cesena	20.08.2019	24,09	14843
045-Forli'-Cesena	10.09.2019	2,24	16340
045-Forli'-Cesena	20.09.2019	4,26	17067
045-Forli'-Cesena	30.09.2019	2,98	17790
045-Forli'-Cesena	10.10.2019	12,27	18424
045-Forli'-Cesena	30.10.2019	2,99	19846
045-Forli'-Cesena	11.11.2019	6,51	20746
045-Forli'-Cesena	02.12.2019	4,37	22386
045-Forli'-Cesena	10.12.2019	2,25	23151
045-Forli'-Cesena	20.12.2019	11,17	24380
045-Forli'-Cesena	30.12.2019	2,99	25169
047-Frosinone	11.02.2019	41,34	3080
047-Frosinone	12.08.2019	47,06	18949
047-Frosinone	30.08.2019	47,04	21382
047-Frosinone	30.09.2019	47,03	24310
047-Frosinone	10.10.2019	1,19	25243
047-Frosinone	11.11.2019	47,03	28346
047-Frosinone	20.12.2019	101,43	33480
047-Frosinone	30.12.2019	0,53	34599
048-Genova	01.04.2019	35,52	8438
048-Genova	30.07.2019	13,03	20662
048-Genova	30.08.2019	3,65	24997
048-Genova	10.10.2019	78,68	29153
048-Genova	20.12.2019	94,23	38146
048-Genova	30.12.2019	10,81	39456
050-Gorizia		0,00	
051-Grosseto	10.01.2019	203,74	462
051-Grosseto	30.01.2019	3,14	1595
051-Grosseto	11.02.2019	152,93	2317
051-Grosseto	20.02.2019	33,67	2815
051-Grosseto	11.03.2019	46,35	4067
051-Grosseto	01.04.2019	52,04	5441
051-Grosseto	10.04.2019	251,60	5942
051-Grosseto	10.05.2019	0,60	7780
051-Grosseto	30.05.2019	0,60	9085
051-Grosseto	01.07.2019	0,60	11163
051-Grosseto	12.08.2019	1,20	14226
051-Grosseto	20.08.2019	205,97	15051
051-Grosseto	30.08.2019	341,02	15867
051-Grosseto	20.09.2019	174,01	17357
051-Grosseto	10.10.2019	3,87	18739
051-Grosseto	21.10.2019	1,07	19568
051-Grosseto	11.11.2019	1,65	20984
051-Grosseto	10.12.2019	38,52	23334
051-Grosseto	20.12.2019	117,51	24706
051-Grosseto	30.12.2019	61,38	25545
051-Grosseto	10.01.2020	0,00	600
052-Imperia	20.03.2019	49,95	4014
052-Imperia	20.08.2019	611,53	13725
052-Imperia	10.12.2019	73,13	21602
053-Isernia	23.04.2019	185,67	104
054-L' Aquila	20.08.2019	45,03	579
054-L' Aquila	20.12.2019	200,23	636

## SEZIONE PRIMA &gt; RISCOSSIONE DA RUOLO - PARTE TERZA (B) &gt; DETTAGLIO VERSAMENTI

RIFERIMENTI DELL'AMBITO PROVINCIALE	1	2	3
	DATA	IMPORTO VERSATO	NUMERO QUIETANZA
056-La Spezia	12.08.2019	29,20	13260
056-La Spezia	20.08.2019	36,84	13970
056-La Spezia	10.12.2019	29,30	21823
056-La Spezia	20.12.2019	71,20	22980
057-Latina	04.03.2019	36,18	4808
057-Latina	30.08.2019	78,68	21788
059-Lecce	11.02.2019	142,68	16
059-Lecce	20.02.2019	142,64	2
059-Lecce	10.04.2019	153,87	9
059-Lecce	23.04.2019	71,20	7
059-Lecce	30.04.2019	147,22	8
059-Lecce	21.10.2019	72,81	7
059-Lecce	20.11.2019	82,96	7
059-Lecce	10.12.2019	0,40	16
059-Lecce	20.12.2019	78,03	13
134-Lecco	20.02.2019	29,97	2795
134-Lecco	20.03.2019	38,70	4695
061-Livorno	10.01.2019	14,65	594
061-Livorno	21.01.2019	69,42	1250
061-Livorno	30.01.2019	2,84	1868
061-Livorno	11.02.2019	21,55	2776
061-Livorno	04.03.2019	433,32	4286
061-Livorno	11.03.2019	257,84	4838
061-Livorno	20.03.2019	8,55	5394
061-Livorno	01.04.2019	237,77	6384
061-Livorno	10.04.2019	282,77	6963
061-Livorno	23.04.2019	82,42	7843
061-Livorno	30.04.2019	2,84	8351
061-Livorno	10.05.2019	1,53	9125
061-Livorno	20.05.2019	6,85	9850
061-Livorno	30.05.2019	1,91	10583
061-Livorno	10.06.2019	6,68	11401
061-Livorno	20.06.2019	187,64	12185
061-Livorno	01.07.2019	4,10	13006
061-Livorno	10.07.2019	63,23	13656
061-Livorno	22.07.2019	73,34	14718
061-Livorno	30.07.2019	150,49	15438
061-Livorno	12.08.2019	7,60	16613
061-Livorno	20.08.2019	254,43	17566
061-Livorno	30.08.2019	9,24	18548
061-Livorno	10.09.2019	23,92	19400
061-Livorno	20.09.2019	22,04	20263
061-Livorno	30.09.2019	9,68	21047
061-Livorno	10.10.2019	2,66	21894
061-Livorno	30.10.2019	5,47	23410
061-Livorno	11.11.2019	6,89	24364
061-Livorno	02.12.2019	107,09	26172
061-Livorno	10.12.2019	148,56	27057
061-Livorno	20.12.2019	349,76	28546
061-Livorno	30.12.2019	134,44	29542
061-Livorno	10.01.2020	0,00	799
135-Lodi		0,00	
062-Lucca	10.01.2019	4,08	679
062-Lucca	30.01.2019	11,10	2139
062-Lucca	11.02.2019	185,61	3082
062-Lucca	20.02.2019	67,38	3695
062-Lucca	04.03.2019	11,10	4631
062-Lucca	11.03.2019	20,15	5258
062-Lucca	01.04.2019	88,25	6960

## SEZIONE PRIMA &gt; RISCOSSIONE DA RUOLO - PARTE TERZA (B) &gt; DETTAGLIO VERSAMENTI

RIFERIMENTI DELL'AMBITO PROVINCIALE	1	2	3
	DATA	IMPORTO VERSATO	NUMERO QUIETANZA
062-Lucca	10.04.2019	140,76	7572
062-Lucca	30.04.2019	15,77	9133
062-Lucca	10.05.2019	27,50	9866
062-Lucca	20.05.2019	402,31	10737
062-Lucca	30.05.2019	78,68	11562
062-Lucca	10.06.2019	4,58	12519
062-Lucca	01.07.2019	115,52	14246
062-Lucca	10.07.2019	6,23	14913
062-Lucca	22.07.2019	84,32	16090
062-Lucca	12.08.2019	92,16	18052
062-Lucca	20.08.2019	107,28	19114
062-Lucca	30.08.2019	53,09	20179
062-Lucca	10.09.2019	4,96	21027
062-Lucca	20.09.2019	80,47	22027
062-Lucca	30.09.2019	83,63	22853
062-Lucca	10.10.2019	7,50	23641
062-Lucca	21.10.2019	46,62	24689
062-Lucca	30.10.2019	211,38	25355
062-Lucca	11.11.2019	310,05	26365
062-Lucca	20.11.2019	7,33	27080
062-Lucca	02.12.2019	29,59	28291
062-Lucca	10.12.2019	75,34	29232
062-Lucca	20.12.2019	511,39	30820
062-Lucca	30.12.2019	56,04	31857
062-Lucca	10.01.2020	0,00	823
063-Macerata	20.08.2019	22,86	13063
063-Macerata	20.12.2019	11,44	21295
063-Macerata	30.12.2019	21,90	22070
064-Mantova	12.08.2019	11,37	16477
064-Mantova	20.08.2019	94,87	17505
064-Mantova	02.12.2019	19,07	26124
064-Mantova	30.12.2019	93,68	29525
066-Massa Carrara	10.01.2019	3,43	451
066-Massa Carrara	30.01.2019	1,18	1472
066-Massa Carrara	11.02.2019	3,42	2158
066-Massa Carrara	04.03.2019	68,47	3243
066-Massa Carrara	11.03.2019	39,63	3678
066-Massa Carrara	20.03.2019	16,20	4172
066-Massa Carrara	01.04.2019	1,18	4921
066-Massa Carrara	23.04.2019	10,09	6049
066-Massa Carrara	30.04.2019	1,18	6439
066-Massa Carrara	10.05.2019	3,42	6978
066-Massa Carrara	20.05.2019	6,68	7641
066-Massa Carrara	30.05.2019	1,18	8240
066-Massa Carrara	20.06.2019	6,68	9488
066-Massa Carrara	01.07.2019	1,18	10182
066-Massa Carrara	22.07.2019	6,68	11499
066-Massa Carrara	30.07.2019	23,73	12125
066-Massa Carrara	20.08.2019	70,52	13858
066-Massa Carrara	30.08.2019	1,18	14690
066-Massa Carrara	20.09.2019	14,16	16070
066-Massa Carrara	10.10.2019	6,01	17364
066-Massa Carrara	21.10.2019	125,88	18144
066-Massa Carrara	30.10.2019	1,18	18690
066-Massa Carrara	20.11.2019	13,85	19987
066-Massa Carrara	20.12.2019	52,38	22781
066-Massa Carrara	30.12.2019	1,44	23555
067-Matera	11.02.2019	4,21	999
067-Matera	20.03.2019	94,58	999



## SEZIONE PRIMA &gt; RISCOSSIONE DA RUOLO - PARTE TERZA (B) &gt; DETTAGLIO VERSAMENTI

RIFERIMENTI DELL'AMBITO PROVINCIALE	1	2	3
	DATA	IMPORTO VERSATO	NUMERO QUIETANZA
067-Matera	20.05.2019	8,46	999
067-Matera	01.07.2019	2,06	999
067-Matera	30.07.2019	13,47	999
067-Matera	20.08.2019	11,06	999
067-Matera	20.09.2019	2,06	999
067-Matera	30.09.2019	2,06	999
067-Matera	30.10.2019	13,43	999
067-Matera	02.12.2019	36,31	999
067-Matera	10.12.2019	11,05	999
068-Milano	10.01.2019	8,13	2008
068-Milano	21.01.2019	5,14	4489
068-Milano	30.01.2019	5,15	6610
068-Milano	11.02.2019	623,00	9472
068-Milano	20.02.2019	238,51	11632
068-Milano	04.03.2019	769,79	14582
068-Milano	11.03.2019	162,08	16641
068-Milano	20.03.2019	456,48	19218
068-Milano	01.04.2019	450,79	22293
068-Milano	10.04.2019	70,21	24519
068-Milano	23.04.2019	121,29	27661
068-Milano	30.04.2019	12,95	29723
068-Milano	10.05.2019	1,45	32044
068-Milano	20.05.2019	82,27	34668
068-Milano	30.05.2019	336,22	37149
068-Milano	10.06.2019	85,49	40004
068-Milano	01.07.2019	71,20	45389
068-Milano	10.07.2019	22,55	47610
068-Milano	22.07.2019	297,67	51265
068-Milano	30.07.2019	747,01	53834
068-Milano	12.08.2019	280,13	57972
068-Milano	20.08.2019	254,13	62299
068-Milano	30.08.2019	8,66	65372
068-Milano	10.09.2019	1,14	67968
068-Milano	20.09.2019	5,14	70916
068-Milano	30.09.2019	191,63	73657
068-Milano	10.10.2019	1,14	76248
068-Milano	21.10.2019	5,14	79623
068-Milano	30.10.2019	18,23	82318
068-Milano	11.11.2019	3,46	85681
068-Milano	20.11.2019	197,80	88400
068-Milano	02.12.2019	96,14	92331
068-Milano	10.12.2019	243,62	95632
068-Milano	20.12.2019	41,37	101286
068-Milano	20.12.2019	845,08	101287
068-Milano	30.12.2019	97,46	104911
070-Modena	10.01.2019	127,15	757
070-Modena	30.01.2019	323,46	2358
070-Modena	11.02.2019	0,29	3500
070-Modena	20.03.2019	385,93	6901
070-Modena	10.04.2019	2,19	8866
070-Modena	23.04.2019	216,02	10079
070-Modena	20.05.2019	186,27	12526
070-Modena	30.07.2019	0,05	19347
070-Modena	12.08.2019	18,09	20951
070-Modena	20.08.2019	11,26	22191
070-Modena	30.08.2019	34,48	23292
070-Modena	21.10.2019	208,97	28345
070-Modena	20.11.2019	0,20	31362
070-Modena	02.12.2019	18,26	32848

## SEZIONE PRIMA &gt; RISCOSSIONE DA RUOLO - PARTE TERZA (B) &gt; DETTAGLIO VERSAMENTI

RIFERIMENTI DELL'AMBITO PROVINCIALE	1	2	3
	DATA	IMPORTO VERSATO	NUMERO QUIETANZA
070-Modena	10.12.2019	118,82	34004
070-Modena	20.12.2019	191,45	35925
070-Modena	30.12.2019	35,34	37076
071-Napoli	11.02.2019	110,66	825
071-Napoli	04.03.2019	86,29	833
071-Napoli	01.04.2019	88,64	726
071-Napoli	10.04.2019	313,87	570
071-Napoli	23.04.2019	27,41	745
071-Napoli	30.04.2019	16,66	606
071-Napoli	22.07.2019	0,14	701
071-Napoli	12.08.2019	12,65	1098
071-Napoli	20.08.2019	322,16	1682
071-Napoli	10.09.2019	1,32	999
071-Napoli	30.09.2019	11,35	708
071-Napoli	21.10.2019	0,65	346
071-Napoli	30.10.2019	248,39	589
071-Napoli	11.11.2019	0,65	769
071-Napoli	02.12.2019	10,91	930
071-Napoli	10.12.2019	123,39	1032
071-Napoli	20.12.2019	308,40	9999
071-Napoli	30.12.2019	104,76	993
071-Napoli	10.01.2020	0,00	665
073-Novara	20.02.2019	36,21	99999999
073-Novara	20.05.2019	1,86	99999999
073-Novara	20.06.2019	0,81	99999999
073-Novara	22.07.2019	0,81	99999999
073-Novara	12.08.2019	11,07	99999999
073-Novara	21.10.2019	39,54	99999999
073-Novara	10.12.2019	11,01	99999999
073-Novara	30.12.2019	0,73	99999999
074-Nuoro	20.12.2019	74,64	60424644
075-Oristano	30.01.2019	4,15	54319949
075-Oristano	20.08.2019	0,11	58107450
075-Oristano	21.10.2019	82,14	59188830
075-Oristano	20.12.2019	0,09	60424589
077-Padova	20.06.2019	2,16	999999
077-Padova	22.07.2019	1,95	999999
077-Padova	20.09.2019	82,23	999999
077-Padova	11.11.2019	188,45	999999
077-Padova	20.12.2019	25,39	999999
077-Padova	30.12.2019	36,07	999999
078-Parma	21.10.2019	37,90	23994
078-Parma	11.11.2019	698,61	25770
079-Pavia	11.02.2019	0,45	3718
079-Pavia	12.08.2019	184,20	22690
079-Pavia	20.08.2019	13,46	24257
079-Pavia	11.11.2019	0,64	33643
079-Pavia	20.12.2019	43,07	40131
079-Pavia	10.01.2020	0,00	1047
080-Perugia	20.02.2019	1,38	4121
080-Perugia	01.04.2019	72,41	7916
080-Perugia	10.04.2019	96,78	8678
080-Perugia	30.04.2019	37,54	10494
080-Perugia	20.08.2019	104,13	21736
080-Perugia	10.09.2019	92,91	23933
080-Perugia	10.12.2019	1,85	33630
080-Perugia	20.12.2019	32,11	35664
080-Perugia	10.01.2020	0,00	1024
082-Pesaro Urbino	23.04.2019	81,50	6743

## SEZIONE PRIMA &gt; RISCOSSIONE DA RUOLO - PARTE TERZA (B) &gt; DETTAGLIO VERSAMENTI

RIFERIMENTI DELL'AMBITO PROVINCIALE	1	2	3
	DATA	IMPORTO VERSATO	NUMERO QUIETANZA
082-Pesaro Urbino	30.04.2019	66,28	7216
083-Pescara	10.04.2019	1,18	118
083-Pescara	10.05.2019	1,22	112
083-Pescara	10.06.2019	1,22	139
083-Pescara	22.07.2019	1,22	176
083-Pescara	12.08.2019	17,44	214
083-Pescara	20.09.2019	1,22	195
083-Pescara	10.10.2019	1,22	126
083-Pescara	11.11.2019	1,22	186
083-Pescara	10.12.2019	17,64	218
083-Pescara	10.01.2020	0,00	159
085-Piacenza	11.03.2019	145,07	4113
085-Piacenza	20.03.2019	78,68	4677
085-Piacenza	10.04.2019	3,95	6031
085-Piacenza	20.05.2019	3,16	8638
085-Piacenza	10.06.2019	3,18	10070
085-Piacenza	22.07.2019	3,17	12968
085-Piacenza	12.08.2019	47,67	14781
085-Piacenza	20.08.2019	22,44	15660
085-Piacenza	10.09.2019	3,17	17155
085-Piacenza	21.10.2019	3,17	20187
085-Piacenza	11.11.2019	3,18	21648
085-Piacenza	10.12.2019	300,70	24160
085-Piacenza	20.12.2019	22,39	25477
087-Pisa	10.01.2019	55,07	572
087-Pisa	21.01.2019	4,98	1340
087-Pisa	30.01.2019	111,91	1984
087-Pisa	11.02.2019	298,20	2922
087-Pisa	20.02.2019	238,35	3506
087-Pisa	04.03.2019	207,93	4492
087-Pisa	11.03.2019	158,89	5102
087-Pisa	20.03.2019	11,06	5795
087-Pisa	01.04.2019	68,29	6853
087-Pisa	10.04.2019	427,30	7472
087-Pisa	23.04.2019	172,96	8502
087-Pisa	30.04.2019	176,99	9097
087-Pisa	10.05.2019	94,81	9855
087-Pisa	20.05.2019	52,34	10708
087-Pisa	30.05.2019	95,37	11532
087-Pisa	10.06.2019	59,61	12401
087-Pisa	20.06.2019	8,02	13164
087-Pisa	01.07.2019	104,85	14092
087-Pisa	10.07.2019	12,46	14731
087-Pisa	22.07.2019	350,70	15894
087-Pisa	30.07.2019	194,77	16689
087-Pisa	30.07.2019	181,79	16688
087-Pisa	12.08.2019	529,26	17952
087-Pisa	20.08.2019	646,96	19073
087-Pisa	30.08.2019	115,55	20173
087-Pisa	10.09.2019	296,06	21031
087-Pisa	20.09.2019	656,50	22007
087-Pisa	30.09.2019	49,58	22956
087-Pisa	10.10.2019	6,61	23825
087-Pisa	21.10.2019	29,84	24844
087-Pisa	30.10.2019	298,21	25640
087-Pisa	11.11.2019	30,86	26669
087-Pisa	20.11.2019	225,34	27390
087-Pisa	02.12.2019	429,74	28709
087-Pisa	10.12.2019	358,44	29618

## SEZIONE PRIMA &gt; RISCOSSIONE DA RUOLO - PARTE TERZA (B) &gt; DETTAGLIO VERSAMENTI

RIFERIMENTI DELL'AMBITO PROVINCIALE	1	2	3
	DATA	IMPORTO VERSATO	NUMERO QUIETANZA
087-Pisa	20.12.2019	1.322,23	31349
087-Pisa	30.12.2019	401,44	32439
087-Pisa	10.01.2020	0,00	774
089-Pistoia	10.01.2019	10,61	566
089-Pistoia	21.01.2019	158,80	1247
089-Pistoia	30.01.2019	10,79	1803
089-Pistoia	11.02.2019	14,26	2601
089-Pistoia	20.02.2019	333,02	3181
089-Pistoia	04.03.2019	90,25	3971
089-Pistoia	11.03.2019	133,35	4514
089-Pistoia	20.03.2019	196,28	5113
089-Pistoia	01.04.2019	174,40	6016
089-Pistoia	10.04.2019	86,15	6582
089-Pistoia	23.04.2019	223,74	7542
089-Pistoia	30.04.2019	108,86	8019
089-Pistoia	10.05.2019	70,63	8671
089-Pistoia	20.05.2019	271,01	9497
089-Pistoia	30.05.2019	8,30	10266
089-Pistoia	10.06.2019	30,25	11091
089-Pistoia	20.06.2019	215,86	11845
089-Pistoia	01.07.2019	51,24	12692
089-Pistoia	10.07.2019	212,84	13260
089-Pistoia	22.07.2019	183,38	14326
089-Pistoia	30.07.2019	252,52	15069
089-Pistoia	12.08.2019	424,38	16209
089-Pistoia	20.08.2019	775,48	17163
089-Pistoia	30.08.2019	49,66	18224
089-Pistoia	10.09.2019	0,80	18986
089-Pistoia	20.09.2019	2,36	19907
089-Pistoia	30.09.2019	98,73	20708
089-Pistoia	10.10.2019	4,31	21442
089-Pistoia	21.10.2019	257,70	22488
089-Pistoia	30.10.2019	19,30	23125
089-Pistoia	11.11.2019	27,38	24025
089-Pistoia	20.11.2019	7,40	24694
089-Pistoia	02.12.2019	52,09	25863
089-Pistoia	02.12.2019	134,38	25864
089-Pistoia	10.12.2019	333,17	26666
089-Pistoia	20.12.2019	1.754,59	28125
089-Pistoia	30.12.2019	177,62	29127
089-Pistoia	10.01.2020	0,00	697
091-Pordenone		0,00	
092-Potenza	20.03.2019	2,19	999
092-Potenza	23.04.2019	1,73	999
092-Potenza	01.07.2019	1,28	999
092-Potenza	22.07.2019	81,91	999
092-Potenza	30.07.2019	1,27	999
092-Potenza	20.08.2019	63,27	999
092-Potenza	30.08.2019	4,40	999
092-Potenza	10.09.2019	1,27	999
092-Potenza	30.09.2019	2,73	999
092-Potenza	30.10.2019	2,73	999
092-Potenza	02.12.2019	1,27	999
092-Potenza	10.12.2019	1,90	999
092-Potenza	20.12.2019	86,82	999
092-Potenza	30.12.2019	1,27	999
092-Potenza	10.01.2020	0,00	999
136-Prato	10.01.2019	21,14	481
136-Prato	21.01.2019	220,38	1121

## SEZIONE PRIMA &gt; RISCOSSIONE DA RUOLO - PARTE TERZA (B) &gt; DETTAGLIO VERSAMENTI

RIFERIMENTI DELL'AMBITO PROVINCIALE	1	2	3
	DATA	IMPORTO VERSATO	NUMERO QUIETANZA
136-Prato	30.01.2019	32,20	1664
136-Prato	11.02.2019	118,36	2417
136-Prato	20.02.2019	405,48	2875
136-Prato	04.03.2019	786,98	3662
136-Prato	11.03.2019	138,11	4137
136-Prato	20.03.2019	319,62	4741
136-Prato	01.04.2019	617,55	5532
136-Prato	10.04.2019	672,72	6020
136-Prato	23.04.2019	224,06	6908
136-Prato	30.04.2019	39,30	7428
136-Prato	10.05.2019	206,40	8053
136-Prato	20.05.2019	24,42	8792
136-Prato	30.05.2019	72,60	9467
136-Prato	10.06.2019	85,15	10233
136-Prato	20.06.2019	272,10	10843
136-Prato	01.07.2019	296,96	11634
136-Prato	10.07.2019	658,76	12137
136-Prato	22.07.2019	827,82	13102
136-Prato	22.07.2019	11,43	13101
136-Prato	30.07.2019	204,21	13767
136-Prato	12.08.2019	666,05	14886
136-Prato	20.08.2019	1.888,79	15722
136-Prato	30.08.2019	172,77	16648
136-Prato	30.08.2019	653,96	16649
136-Prato	10.09.2019	237,92	17247
136-Prato	20.09.2019	83,33	18061
136-Prato	20.09.2019	325,74	18062
136-Prato	30.09.2019	160,03	18815
136-Prato	10.10.2019	100,14	19473
136-Prato	21.10.2019	438,25	20311
136-Prato	30.10.2019	141,90	20911
136-Prato	11.11.2019	554,27	21780
136-Prato	20.11.2019	94,72	22360
136-Prato	02.12.2019	1.147,46	23496
136-Prato	10.12.2019	711,84	24287
136-Prato	20.12.2019	2.894,21	25650
136-Prato	30.12.2019	795,25	26467
136-Prato	10.01.2020	0,00	621
093-Ravenna	10.01.2019	4,89	442
093-Ravenna	11.02.2019	11,05	2152
093-Ravenna	04.03.2019	3,08	3310
093-Ravenna	20.03.2019	68,81	4249
093-Ravenna	10.04.2019	4,89	5531
093-Ravenna	22.07.2019	56,21	11721
093-Ravenna	30.07.2019	7,03	12258
093-Ravenna	12.08.2019	26,86	13264
093-Ravenna	20.08.2019	82,20	14002
093-Ravenna	11.11.2019	16,25	19454
093-Ravenna	10.12.2019	46,31	21752
093-Ravenna	20.12.2019	138,30	22858
093-Ravenna	10.01.2020	0,00	561
094-Reggio di Calabria	22.07.2019	81,95	99999999
094-Reggio di Calabria	20.08.2019	21,11	99999999
094-Reggio di Calabria	20.12.2019	53,29	99999999
095-Reggio nell' Emilia	11.02.2019	3,51	3009
095-Reggio nell' Emilia	01.04.2019	78,68	7095
095-Reggio nell' Emilia	10.04.2019	1,39	7789
095-Reggio nell' Emilia	10.05.2019	1,10	10148
095-Reggio nell' Emilia	20.05.2019	3,52	10979



## SEZIONE PRIMA &gt; RISCOSSIONE DA RUOLO - PARTE TERZA (B) &gt; DETTAGLIO VERSAMENTI

RIFERIMENTI DELL'AMBITO PROVINCIALE	1	2	3
	DATA	IMPORTO VERSATO	NUMERO QUIETANZA
095-Reggio nell' Emilia	22.07.2019	1,34	16260
095-Reggio nell' Emilia	20.11.2019	82,21	27573
095-Reggio nell' Emilia	20.12.2019	300,22	31427
005-Regione autonoma Valle d'Aosta	20.11.2019	82,26	99999999
005-Regione autonoma Valle d'Aosta	20.12.2019	162,17	99999999
096-Rieti	04.03.2019	138,47	2905
137-Rimini	11.02.2019	2,92	2196
137-Rimini	04.03.2019	2,92	3422
137-Rimini	01.04.2019	2,92	5269
137-Rimini	30.04.2019	2,92	6980
137-Rimini	30.05.2019	2,92	8813
137-Rimini	01.07.2019	2,92	10806
137-Rimini	12.08.2019	77,71	13771
137-Rimini	20.08.2019	11,07	14627
137-Rimini	10.09.2019	2,92	16042
137-Rimini	20.09.2019	1,24	16786
137-Rimini	30.09.2019	2,92	17455
137-Rimini	21.10.2019	1,30	18955
137-Rimini	11.11.2019	2,92	20336
137-Rimini	20.11.2019	1,16	20908
137-Rimini	02.12.2019	2,92	22025
137-Rimini	20.12.2019	1,16	24137
137-Rimini	30.12.2019	54,72	24960
097-Roma	10.01.2019	0,67	2076
097-Roma	21.01.2019	1,61	4570
097-Roma	11.02.2019	1,04	9370
097-Roma	20.02.2019	394,65	11404
097-Roma	04.03.2019	95,35	14455
097-Roma	11.03.2019	88,68	16544
097-Roma	20.03.2019	104,64	19213
097-Roma	01.04.2019	179,80	22331
097-Roma	10.04.2019	184,81	24410
097-Roma	23.04.2019	1,61	27630
097-Roma	30.04.2019	43,61	29477
097-Roma	20.05.2019	1,61	34218
097-Roma	30.05.2019	3,15	36769
097-Roma	10.06.2019	169,03	39411
097-Roma	20.06.2019	82,05	41889
097-Roma	01.07.2019	741,35	44581
097-Roma	10.07.2019	2,36	46541
097-Roma	22.07.2019	1,04	49890
097-Roma	12.08.2019	309,88	56518
097-Roma	20.08.2019	499,10	60764
097-Roma	10.09.2019	174,65	66885
097-Roma	20.09.2019	1,61	69854
097-Roma	30.09.2019	0,63	72696
097-Roma	10.10.2019	2,36	75436
097-Roma	21.10.2019	0,58	78644
097-Roma	21.10.2019	264,69	78645
097-Roma	30.10.2019	225,11	81151
097-Roma	11.11.2019	148,95	84626
097-Roma	20.11.2019	3,82	87337
097-Roma	02.12.2019	823,74	91576
097-Roma	10.12.2019	55,78	94784
097-Roma	20.12.2019	553,98	100298
097-Roma	30.12.2019	263,02	103679
097-Roma	10.01.2020	0,00	2407
099-Rovigo	30.08.2019	86,21	999999
099-Rovigo	30.10.2019	74,36	999999

## SEZIONE PRIMA &gt; RISCOSSIONE DA RUOLO - PARTE TERZA (B) &gt; DETTAGLIO VERSAMENTI

RIFERIMENTI DELL'AMBITO PROVINCIALE	1	2	3
	DATA	IMPORTO VERSATO	NUMERO QUIETANZA
099-Rovigo	10.12.2019	134,47	999999
099-Rovigo	10.01.2020	0,00	999999
100-Salerno	21.01.2019	18,80	511
100-Salerno	11.02.2019	182,38	461
100-Salerno	04.03.2019	30,15	431
100-Salerno	10.04.2019	86,31	370
100-Salerno	23.04.2019	13,04	426
100-Salerno	10.05.2019	2,58	210
100-Salerno	10.06.2019	2,58	330
100-Salerno	10.07.2019	2,58	271
100-Salerno	22.07.2019	25,67	416
100-Salerno	10.09.2019	2,59	308
100-Salerno	10.10.2019	2,59	347
100-Salerno	11.11.2019	2,60	470
100-Salerno	20.11.2019	25,69	410
100-Salerno	02.12.2019	2,60	596
100-Salerno	10.12.2019	26,62	591
100-Salerno	20.12.2019	214,69	1120
100-Salerno	30.12.2019	75,39	669
102-Sassari	12.08.2019	11,07	58036932
102-Sassari	20.08.2019	55,44	58107454
102-Sassari	02.12.2019	20,25	59950812
102-Sassari	10.12.2019	16,62	60126760
102-Sassari	20.12.2019	35,30	60424593
102-Sassari	30.12.2019	10,12	60559202
103-Savona	10.07.2019	527,55	12372
103-Savona	02.12.2019	64,98	24212
104-Siena	10.01.2019	11,73	513
104-Siena	21.01.2019	280,02	1132
104-Siena	30.01.2019	86,65	1660
104-Siena	11.02.2019	79,55	2419
104-Siena	20.02.2019	196,01	2915
104-Siena	04.03.2019	128,79	3636
104-Siena	11.03.2019	174,30	4136
104-Siena	20.03.2019	160,56	4725
104-Siena	01.04.2019	124,60	5540
104-Siena	10.04.2019	121,59	6100
104-Siena	23.04.2019	78,68	6933
104-Siena	30.04.2019	139,83	7397
104-Siena	10.05.2019	5,66	8059
104-Siena	20.05.2019	12,90	8767
104-Siena	30.05.2019	56,43	9412
104-Siena	10.06.2019	41,22	10119
104-Siena	20.06.2019	42,88	10777
104-Siena	01.07.2019	3,49	11476
104-Siena	10.07.2019	209,87	12055
104-Siena	22.07.2019	97,96	12929
104-Siena	30.07.2019	205,49	13570
104-Siena	12.08.2019	92,60	14601
104-Siena	20.08.2019	531,11	15520
104-Siena	30.08.2019	208,42	16487
104-Siena	10.09.2019	82,40	17243
104-Siena	20.09.2019	10,33	18034
104-Siena	30.09.2019	190,12	18767
104-Siena	10.10.2019	5,01	19440
104-Siena	21.10.2019	18,36	20311
104-Siena	30.10.2019	92,02	20974
104-Siena	11.11.2019	38,68	21832
104-Siena	20.11.2019	505,90	22449

## SEZIONE PRIMA &gt; RISCOSSIONE DA RUOLO - PARTE TERZA (B) &gt; DETTAGLIO VERSAMENTI

RIFERIMENTI DELL'AMBITO PROVINCIALE	1	2	3
	DATA	IMPORTO VERSATO	NUMERO QUIETANZA
104-Siena	02.12.2019	6,55	23482
104-Siena	10.12.2019	383,35	24244
104-Siena	20.12.2019	317,13	25649
104-Siena	30.12.2019	373,99	26571
104-Siena	10.01.2020	0,00	631
105-Sondrio		0,00	
106-Taranto	01.07.2019	78,98	177
106-Taranto	20.08.2019	16,12	448
106-Taranto	10.12.2019	16,09	10
108-Teramo	30.05.2019	3,37	93
108-Teramo	22.07.2019	7,38	138
108-Teramo	12.08.2019	3,21	188
108-Teramo	20.08.2019	2,67	321
108-Teramo	10.09.2019	3,21	96
108-Teramo	20.09.2019	2,67	127
108-Teramo	21.10.2019	5,88	146
108-Teramo	20.11.2019	2,67	107
109-Terni	30.12.2019	5,25	23338
110-Torino	04.03.2019	71,20	99999999
110-Torino	30.04.2019	216,02	99999999
110-Torino	30.07.2019	11,24	99999999
110-Torino	12.08.2019	1,31	99999999
110-Torino	20.08.2019	85,87	99999999
110-Torino	10.09.2019	1,26	99999999
110-Torino	11.11.2019	2,54	99999999
110-Torino	10.12.2019	1,27	99999999
110-Torino	20.12.2019	67,62	99999999
110-Torino	10.01.2020	0,00	99999999
112-Trento	04.03.2019	123,10	403
112-Trento	20.08.2019	6,91	2008
112-Trento	30.09.2019	68,23	3009
112-Trento	11.11.2019	1,80	1111
112-Trento	02.12.2019	1,80	212
112-Trento	20.12.2019	156,48	2012
112-Trento	30.12.2019	1,80	3012
113-Treviso	04.03.2019	18,64	999999
114-Trieste	10.12.2019	188,75	10122019
115-Udine	30.01.2019	2,90	30012019
115-Udine	04.03.2019	2,90	4032019
115-Udine	01.04.2019	16,83	1042019
115-Udine	10.05.2019	2,90	10052019
115-Udine	30.05.2019	2,90	30052019
115-Udine	10.07.2019	2,90	10072019
115-Udine	22.07.2019	11,41	22072019
115-Udine	12.08.2019	101,00	12082019
115-Udine	20.09.2019	2,90	20092019
115-Udine	21.10.2019	2,90	21102019
115-Udine	20.11.2019	2,90	20112019
115-Udine	20.12.2019	2,89	20122019
117-Varese	20.08.2019	51,91	26962
117-Varese	20.12.2019	52,01	43953
119-Venezia	10.04.2019	32,75	999999
119-Venezia	30.04.2019	78,62	999999
119-Venezia	30.07.2019	148,53	999999
119-Venezia	12.08.2019	1,39	999999
119-Venezia	30.08.2019	1,10	999999
119-Venezia	10.09.2019	63,94	999999
119-Venezia	20.09.2019	1,31	999999
119-Venezia	21.10.2019	21,01	999999

## SEZIONE PRIMA &gt; RISCOSSIONE DA RUOLO - PARTE TERZA (B) &gt; DETTAGLIO VERSAMENTI

RIFERIMENTI DELL'AMBITO PROVINCIALE	1	2	3
	DATA	IMPORTO VERSATO	NUMERO QUIETANZA
119-Venezia	02.12.2019	1,21	999999
119-Venezia	10.12.2019	14,13	999999
119-Venezia	20.12.2019	52,48	99999
119-Venezia	30.12.2019	3,27	99999
138-Verbano Cusio Ossola	01.07.2019	1,24	99999999
138-Verbano Cusio Ossola	22.07.2019	1,16	99999999
138-Verbano Cusio Ossola	12.08.2019	1,16	99999999
138-Verbano Cusio Ossola	10.09.2019	1,16	99999999
138-Verbano Cusio Ossola	30.10.2019	1,15	99999999
138-Verbano Cusio Ossola	20.11.2019	1,16	99999999
138-Verbano Cusio Ossola	20.12.2019	100,99	99999999
138-Verbano Cusio Ossola	30.12.2019	2,32	99999999
121-Vercelli	02.12.2019	161,60	99999999
122-Verona	21.01.2019	14,87	999999
122-Verona	30.01.2019	1,38	999999
122-Verona	11.02.2019	1,38	999999
122-Verona	04.03.2019	6,42	999999
122-Verona	11.03.2019	1,38	999999
122-Verona	01.04.2019	6,42	999999
122-Verona	20.05.2019	1,38	999999
122-Verona	10.06.2019	4,14	999999
122-Verona	20.08.2019	3,52	999999
122-Verona	10.12.2019	3,53	999999
122-Verona	20.12.2019	22,75	999999
139-Vibo Valentia		0,00	
124-Vicenza	20.02.2019	17,52	999999
124-Vicenza	11.03.2019	78,68	999999
124-Vicenza	11.11.2019	160,84	999999
124-Vicenza	30.12.2019	14,13	999999
125-Viterbo	20.08.2019	16,16	17291
125-Viterbo	20.12.2019	16,09	28570
TOTALE		1.107.604,19	

SI DICHIARA CHE I RISULTATI DEL PRESENTE CONTO RIEPILOGANO LE RISULTANZE DEI SINGOLI SOTTOCONTI ALLEGATI E CONCORDANO PIENAMENTE CON LE SCRITTURE CONTABILI.

Roma, LI' \_\_\_\_\_

Direzione Strategie e Servizi di Riscossione  
Settore Fiscalità Locale e Territoriale  
Il Responsabile

PER L'ENTE DESTINATARIO

\_\_\_\_\_, LI' \_\_\_\_\_

MINISTERO DELL'ECONOMIA E DELLE FINANZE  
DIREZIONE CENTRALE PER LA RISCOSSIONE

Agenzia delle entrate-Riscossione  
Agente Contabile

ENTE DESTINATARIO 19000 0 CFIN01

Camera di commercio di Firenze Ufficio sanzioni  
Piazza dei Giudici 3  
50100 FIRENZE FI

ESERCIZIO FINANZIARIO 2019  
CONTO DI GESTIONE  
DELLE IMPOSTE E DEI TRIBUTI NON ERARIALI

RESO DA Agenzia delle entrate-Riscossione  
NELLA SUA QUALITA' DI Agente Contabile  
PER LE SOMME AFFIDATE IN RISCOSSIONE DURANTE IL PERIODO

01.01.2019 - 31.12.2019

SEZIONE PRIMA

PARTE PRIMA	> SOMME AFFIDATE IN RISCOSSIONE MEDIANTE RUOLI
PARTE SECONDA	> CONTO DI DIRITTO DEI RUOLI
PARTE TERZA - A -	> CONTO DI CASSA
PARTE TERZA - B -	> RIEPILOGO DEI VERSAMENTI
	> DETTAGLIO DEI VERSAMENTI



ESERCIZIO FINANZIARIO 2019  
CONTO DI GESTIONE  
DELLE IMPOSTE E DEI TRIBUTI NON ERARIALI

ENTE DESTINATARIO 19000 0 CFIN01 - Camera di commercio di Firenze Ufficio sanzioni

SEZIONE PRIMA > RISCOSSIONE DA RUOLO - PARTE PRIMA > CONTO DI DIRITTO DEI RUOLI

RIFERIMENTI DELL'AMBITO PROVINCIALE	CARICO				DISCARICO			DIFFERENZA
	1 RESIDUI DA RISCUOTERE ANNI PRECEDENTI	2 CARICO RUOLI	3 MAGGIORAZIONI	4 TOTALE CARICO (1+2+3)	5 ANNULLAMENTI	6 RISCOSSIONI	7 CHIUSURA RISCOSS. EX ART.32 D.LGS. 46/99	
001-Alessandria	485,00	0,00	6,62	491,62	46,20	45,59	0,00	399,83
003-Ancona	171,00	0,00	0,79	171,79	0,00	0,00	0,00	171,79
007-Arezzo	18.140,37	1.020,86	151,10	19.312,33	2.923,96	2.781,44	0,00	13.606,93
008-Ascoli Piceno e Fermo	679,95	0,00	0,00	679,95	178,00	0,00	0,00	501,95
010-Asti	420,00	0,00	0,00	420,00	12,00	0,00	0,00	408,00
012-Avellino	216,25	0,00	0,00	216,25	0,00	0,00	0,00	216,25
014-Bari	150,00	0,00	0,00	150,00	78,00	48,00	0,00	24,00
016-Belluno	32,00	0,00	0,00	32,00	0,00	0,00	0,00	32,00
017-Benevento	471,36	0,00	0,00	471,36	0,00	0,00	0,00	471,36
019-Bergamo	130,32	0,00	0,00	130,32	8,26	3,04	0,00	119,02
132-Biella	24,00	0,00	0,00	24,00	0,00	0,00	0,00	24,00
020-Bologna	2.367,22	546,90	69,39	2.983,51	352,28	163,22	0,00	2.468,01
021-Bolzano	0,00	24,00	0,00	24,00	0,00	0,00	0,00	24,00
022-Brescia	932,91	48,00	0,00	980,91	0,00	0,00	0,00	980,91
024-Brindisi	22,75	0,00	0,00	22,75	0,00	0,00	0,00	22,75
025-Cagliari	7.861,15	208,93	0,00	8.070,08	7,75	0,00	0,00	8.062,33
027-Campobasso	126,00	0,00	0,00	126,00	126,00	0,00	0,00	0,00
028-Caserta	2.035,91	48,00	0,00	2.083,91	154,50	0,00	0,00	1.929,41
030-Catanzaro	529,74	0,00	0,00	529,74	264,34	0,00	0,00	265,40
032-Chieti	48,00	0,00	0,00	48,00	0,00	0,00	0,00	48,00
033-Como	739,32	0,00	0,00	739,32	0,00	0,00	0,00	739,32
034-Cosenza	1.959,90	24,00	0,00	1.983,90	0,00	0,00	0,00	1.983,90
035-Cremona	936,00	0,00	0,00	936,00	0,00	0,00	0,00	936,00
133-Crotone	533,00	48,00	0,00	581,00	169,00	0,00	0,00	412,00
037-Cuneo	48,00	0,00	2,31	50,31	0,00	2,55	0,00	47,76
039-Ferrara	492,22	0,00	13,47	505,69	204,61	0,00	0,00	301,08
041-Firenze	774.094,15	65.866,79	2.770,72	842.731,66	125.867,28	35.716,48	0,00	681.147,90
043-Foggia	2.473,31	0,00	0,00	2.473,31	0,00	24,00	0,00	2.449,31
045-Forli'-Cesena	838,80	224,38	0,00	1.063,18	354,00	0,00	0,00	709,18
047-Frosinone	1.024,92	0,00	0,00	1.024,92	0,00	0,00	0,00	1.024,92
048-Genova	484,56	168,00	0,00	652,56	11,21	0,00	0,00	641,35
050-Gorizia	1.003,26	0,00	0,00	1.003,26	0,00	0,00	0,00	1.003,26
051-Grosseto	3.711,71	424,96	11,23	4.147,90	263,32	132,91	0,00	3.751,67
052-Imperia	0,00	0,00	0,00	0,00	0,00	0,00	0,00	0,00
053-Isernia	0,00	0,00	0,00	0,00	0,00	0,00	0,00	0,00
054-L' Aquila	24,00	0,00	0,00	24,00	0,00	0,00	0,00	24,00
056-La Spezia	370,20	0,00	7,35	377,55	156,00	2,01	0,00	219,54
057-Latina	558,09	96,00	0,00	654,09	160,57	48,00	0,00	445,52
059-Lecce	877,68	0,00	0,00	877,68	0,00	1,95	0,00	875,73
134-Lecco	302,60	0,00	0,00	302,60	0,00	0,00	0,00	302,60
061-Livorno	12.887,91	529,90	12,77	13.430,58	885,79	65,93	0,00	12.478,86
135-Lodi	48,00	0,00	0,00	48,00	0,00	0,00	0,00	48,00
062-Lucca	5.186,27	24,00	14,34	5.224,61	447,26	675,25	0,00	4.102,10
063-Macerata	1.214,99	24,00	0,00	1.238,99	16,52	0,00	0,00	1.222,47
064-Mantova	434,80	0,00	0,00	434,80	0,00	0,00	0,00	434,80
066-Massa Carrara	1.710,90	24,00	0,00	1.734,90	35,84	48,00	0,00	1.651,06
067-Matera	546,00	0,00	0,00	546,00	0,00	0,00	0,00	546,00
068-Milano	3.663,99	833,28	3,42	4.500,69	398,55	24,00	0,00	4.078,14
070-Modena	1.888,93	0,00	0,00	1.888,93	297,32	0,00	0,00	1.591,61
071-Napoli	6.199,21	537,82	3,63	6.740,66	464,08	12,00	0,00	6.264,58
073-Novara	557,31	0,00	0,00	557,31	231,00	45,51	0,00	280,80

## SEZIONE PRIMA &gt; RISCOSSIONE DA RUOLO - PARTE PRIMA &gt; CONTO DI DIRITTO DEI RUOLI

RIFERIMENTI DELL'AMBITO PROVINCIALE	CARICO				DISCARICO			DIFFERENZA
	1 RESIDUI DA RISCUOTERE ANNI PRECEDENTI	2 CARICO RUOLI	3 MAGGIORAZIONI	4 TOTALE CARICO (1+2+3)	5 ANNULLAMENTI	6 RISCOSSIONI	7 CHIUSURA RISCOSS. EX ART.32 D.LGS. 46/99	
074-Nuoro	522,47	0,00	0,00	522,47	0,00	241,40	0,00	281,07
075-Oristano	815,62	0,00	0,00	815,62	0,00	10,34	0,00	805,28
077-Padova	1.357,92	0,00	0,00	1.357,92	53,37	0,00	0,00	1.304,55
078-Parma	1.041,07	0,00	0,00	1.041,07	7,75	496,79	0,00	536,53
079-Pavia	48,00	72,00	0,00	120,00	0,00	0,00	0,00	120,00
080-Perugia	1.246,70	0,00	0,00	1.246,70	64,37	0,00	0,00	1.182,33
082-Pesaro Urbino	704,06	0,00	0,00	704,06	245,26	0,00	0,00	458,80
083-Pescara	245,00	0,00	0,00	245,00	122,00	0,00	0,00	123,00
085-Piacenza	72,00	24,00	0,00	96,00	0,00	0,00	0,00	96,00
087-Pisa	22.342,84	2.773,74	0,00	25.116,58	4.317,12	451,50	0,00	20.347,96
089-Pistoia	18.816,19	3.451,38	30,99	22.298,56	2.719,60	1.115,87	0,00	18.463,09
091-Pordenone	24,00	0,00	0,00	24,00	0,00	0,00	0,00	24,00
092-Potenza	1.114,35	48,00	0,00	1.162,35	0,00	0,00	0,00	1.162,35
136-Prato	34.724,48	3.253,08	52,35	38.029,91	5.854,43	1.178,19	0,00	30.997,29
093-Ravenna	842,00	24,00	0,00	866,00	0,00	0,00	0,00	866,00
094-Reggio di Calabria	13,00	0,00	0,00	13,00	13,00	0,00	0,00	0,00
095-Reggio nell' Emilia	2.090,40	24,00	0,00	2.114,40	184,00	0,00	0,00	1.930,40
005-Regione autonoma Valle d'Aosta	0,00	0,00	0,00	0,00	0,00	0,00	0,00	0,00
096-Rieti	48,00	0,00	0,00	48,00	0,00	0,00	0,00	48,00
137-Rimini	1.114,35	0,00	0,00	1.114,35	0,00	0,00	0,00	1.114,35
097-Roma	8.908,76	301,91	31,97	9.242,64	606,56	39,82	0,00	8.596,26
099-Rovigo	267,00	24,00	0,00	291,00	189,00	0,00	0,00	102,00
100-Salerno	1.061,80	96,00	5,71	1.163,51	197,00	2,98	0,00	963,53
102-Sassari	344,34	0,00	0,00	344,34	0,00	0,00	0,00	344,34
103-Savona	36,00	0,00	0,00	36,00	12,00	0,00	0,00	24,00
104-Siena	8.702,54	1.374,16	0,00	10.076,70	1.147,52	89,31	0,00	8.839,87
105-Sondrio	36,00	0,00	0,00	36,00	0,00	0,00	0,00	36,00
106-Taranto	314,94	24,00	0,00	338,94	0,00	0,00	0,00	338,94
108-Teramo	246,69	0,00	0,54	247,23	156,00	72,54	0,00	18,69
109-Terni	0,00	0,00	0,00	0,00	0,00	0,00	0,00	0,00
110-Torino	921,59	640,46	0,00	1.562,05	199,19	0,00	0,00	1.362,86
112-Trento	48,00	48,00	0,00	96,00	0,00	0,00	0,00	96,00
113-Treviso	364,80	0,00	0,00	364,80	12,00	0,00	0,00	352,80
114-Trieste	120,00	24,00	0,66	144,66	0,00	28,41	0,00	116,25
115-Udine	227,28	299,77	0,00	527,05	8,26	0,00	0,00	518,79
117-Varese	504,58	232,80	0,00	737,38	169,00	0,00	0,00	568,38
119-Venezia	640,19	24,00	0,00	664,19	0,00	0,00	0,00	664,19
138-Verbano Cusio Ossola	310,51	0,00	0,00	310,51	193,00	69,51	0,00	48,00
121-Vercelli	156,05	0,00	0,00	156,05	0,00	0,00	0,00	156,05
122-Verona	1.756,82	24,00	43,46	1.824,28	475,07	235,75	0,00	1.113,46
139-Vibo Valentia	0,00	0,00	0,00	0,00	0,00	0,00	0,00	0,00
124-Vicenza	705,04	0,00	0,00	705,04	0,00	0,00	0,00	705,04
125-Viterbo	1.121,27	0,00	0,00	1.121,27	13,00	0,00	0,00	1.108,27
TOTALE	973.630,61	83.505,12	3.232,82	1.060.368,55	151.072,14	43.872,29	0,00	865.424,12

ESERCIZIO FINANZIARIO 2019  
 CONTO DI GESTIONE  
 DELLE IMPOSTE E DEI TRIBUTI NON ERARIALI

ENTE DESTINATARIO 19000 0 CFIN01 - Camera di commercio di Firenze Ufficio sanzioni

SEZIONE PRIMA > RISCOSSIONE DA RUOLO - PARTE SECONDA > CONTO DI CASSA

RIFERIMENTI DELL'AMBITO PROVINCIALE	1	2	3	4	5	6	7
	SOMME RIMASTE DA VERSARE A FINE ESERCIZIO PRECEDENTE	IMPOSTA RISCOSSA	AGGIO DI RISCOSSIONE	IVA SU AGGIO	INTERESSI DI MORA RISCOSSI	AGGIO A CARICO CONTRIBUENTE	TOTALE SOMME DA VERSARE (1+2-3-4+5+6)
001-Alessandria	0,00	45,59	2,68	0,59	1,98	2,68	46,98
003-Ancona	0,00	0,00	0,00	0,00	0,00	0,00	0,00
007-Arezzo	0,00	2.781,44	177,55	39,48	78,66	125,86	2.768,93
008-Ascoli Piceno e Fermo	0,00	0,00	0,00	0,00	0,00	0,00	0,00
010-Asti	0,00	0,00	0,00	0,00	0,00	0,00	0,00
012-Avellino	0,00	0,00	0,00	0,00	0,00	0,00	0,00
014-Bari	0,00	48,00	3,06	0,67	3,07	3,06	50,40
016-Belluno	0,00	0,00	0,00	0,00	0,00	0,00	0,00
017-Benevento	0,00	0,00	0,00	0,00	0,00	0,00	0,00
019-Bergamo	0,00	3,04	0,23	0,04	0,21	0,23	3,21
132-Biella	0,00	0,00	0,00	0,00	0,00	0,00	0,00
020-Bologna	20,52	163,22	10,69	2,39	7,40	10,42	188,48
021-Bolzano	0,00	0,00	0,00	0,00	0,00	0,00	0,00
022-Brescia	0,00	0,00	0,00	0,00	0,00	0,00	0,00
024-Brindisi	0,00	0,00	0,00	0,00	0,00	0,00	0,00
025-Cagliari	0,00	0,00	0,00	0,00	0,00	0,00	0,00
027-Campobasso	0,00	0,00	0,00	0,00	0,00	0,00	0,00
028-Caserta	0,00	0,00	0,00	0,00	0,00	0,00	0,00
030-Catanzaro	0,00	0,00	0,00	0,00	0,00	0,00	0,00
032-Chieti	0,00	0,00	0,00	0,00	0,00	0,00	0,00
033-Como	0,00	0,00	0,00	0,00	0,00	0,00	0,00
034-Cosenza	0,00	0,00	0,00	0,00	0,00	0,00	0,00
035-Cremona	0,00	0,00	0,00	0,00	0,00	0,00	0,00
133-Crotone	0,00	0,00	0,00	0,00	0,00	0,00	0,00
037-Cuneo	0,00	2,55	0,15	0,06	0,22	0,15	2,71
039-Ferrara	0,00	0,00	0,00	0,00	0,00	0,00	0,00
041-Firenze	252,99	35.716,48	2.657,16	589,66	3.023,11	2.432,06	38.177,82
043-Foggia	0,00	24,00	2,19	0,48	3,40	2,19	26,92
045-Forli'-Cesena	0,00	0,00	0,00	0,00	0,00	0,00	0,00
047-Frosinone	0,00	0,00	0,00	0,00	0,00	0,00	0,00
048-Genova	0,00	0,00	0,00	0,00	0,00	0,00	0,00
050-Gorizia	0,00	0,00	0,00	0,00	0,00	0,00	0,00
051-Grosseto	0,00	132,91	11,78	2,85	15,74	11,78	145,80
052-Imperia	0,00	0,00	0,00	0,00	0,00	0,00	0,00
053-Isernia	0,00	0,00	0,00	0,00	0,00	0,00	0,00
054-L' Aquila	0,00	0,00	0,00	0,00	0,00	0,00	0,00
056-La Spezia	0,00	2,01	0,21	0,16	0,92	0,21	2,77
057-Latina	0,00	48,00	3,05	0,67	2,85	3,05	50,18
059-Lecce	0,22	1,95	0,13	0,00	0,91	0,13	3,08
134-Lecco	0,00	0,00	0,00	0,00	0,00	0,00	0,00
061-Livorno	0,00	65,93	4,20	1,07	2,55	2,76	65,97
135-Lodi	0,00	0,00	0,00	0,00	0,00	0,00	0,00
062-Lucca	5,21	675,25	49,19	10,86	71,67	48,67	740,75
063-Macerata	0,00	0,00	0,00	0,00	0,00	0,00	0,00
064-Mantova	0,00	0,00	0,00	0,00	0,00	0,00	0,00
066-Massa Carrara	0,00	48,00	2,88	0,63	0,00	1,44	45,93
067-Matera	0,00	0,00	0,00	0,00	0,00	0,00	0,00
068-Milano	0,00	24,00	1,45	0,32	0,19	1,45	23,87
070-Modena	0,00	0,00	0,00	0,00	0,00	0,00	0,00
071-Napoli	0,00	12,00	0,72	0,16	0,00	0,36	11,48
073-Novara	0,00	45,51	4,50	0,99	10,77	4,50	55,29

## SEZIONE PRIMA &gt; RISCOSSIONE DA RUOLO - PARTE SECONDA &gt; CONTO DI CASSA

RIFERIMENTI DELL'AMBITO PROVINCIALE	1	2	3	4	5	6	7
	SOMME RIMASTE DA VERSARE A FINE ESERCIZIO PRECEDENTE	IMPOSTA RISCOSSA	AGGIO DI RISCOSSIONE	IVA SU AGGIO	INTERESSI DI MORA RISCOSSI	AGGIO A CARICO CONTRIBUENTE	TOTALE SOMME DA VERSARE (1+2-3-4+5+6)
074-Nuoro	0,00	241,40	20,80	4,57	30,88	20,80	267,71
075-Oristano	0,00	10,34	0,88	0,17	0,88	0,88	11,05
077-Padova	0,00	0,00	0,00	0,00	0,00	0,00	0,00
078-Parma	0,00	496,79	29,81	6,54	0,00	14,90	475,34
079-Pavia	0,00	0,00	0,00	0,00	0,00	0,00	0,00
080-Perugia	0,00	0,00	0,00	0,00	0,00	0,00	0,00
082-Pesaro Urbino	0,00	0,00	0,00	0,00	0,00	0,00	0,00
083-Pescara	0,00	0,00	0,00	0,00	0,00	0,00	0,00
085-Piacenza	0,00	0,00	0,00	0,00	0,00	0,00	0,00
087-Pisa	0,00	451,50	41,58	9,33	84,82	40,14	525,55
089-Pistoia	0,00	1.115,87	73,87	16,45	36,34	54,40	1.116,29
091-Pordenone	0,00	0,00	0,00	0,00	0,00	0,00	0,00
092-Potenza	0,00	0,00	0,00	0,00	0,00	0,00	0,00
136-Prato	0,00	1.178,19	86,33	19,20	71,64	63,01	1.207,31
093-Ravenna	0,00	0,00	0,00	0,00	0,00	0,00	0,00
094-Reggio di Calabria	0,00	0,00	0,00	0,00	0,00	0,00	0,00
095-Reggio nell' Emilia	0,00	0,00	0,00	0,00	0,00	0,00	0,00
005-Regione autonoma Valle d'Aosta	0,00	0,00	0,00	0,00	0,00	0,00	0,00
096-Rieti	0,00	0,00	0,00	0,00	0,00	0,00	0,00
137-Rimini	0,00	0,00	0,00	0,00	0,00	0,00	0,00
097-Roma	0,00	39,82	2,20	0,65	2,76	2,20	41,93
099-Rovigo	0,00	0,00	0,00	0,00	0,00	0,00	0,00
100-Salerno	0,00	2,98	0,16	0,10	0,49	0,16	3,37
102-Sassari	0,00	0,00	0,00	0,00	0,00	0,00	0,00
103-Savona	0,00	0,00	0,00	0,00	0,00	0,00	0,00
104-Siena	0,00	89,31	5,40	1,15	0,00	2,79	85,55
105-Sondrio	0,00	0,00	0,00	0,00	0,00	0,00	0,00
106-Taranto	0,00	0,00	0,00	0,00	0,00	0,00	0,00
108-Teramo	0,00	72,54	6,88	1,50	14,13	6,88	85,17
109-Terni	0,00	0,00	0,00	0,00	0,00	0,00	0,00
110-Torino	0,00	0,00	0,00	0,00	0,00	0,00	0,00
112-Trento	0,00	0,00	0,00	0,00	0,00	0,00	0,00
113-Treviso	0,00	0,00	0,00	0,00	0,00	0,00	0,00
114-Trieste	0,00	28,41	2,59	0,56	4,26	2,59	32,11
115-Udine	0,00	0,00	0,00	0,00	0,00	0,00	0,00
117-Varese	0,00	0,00	0,00	0,00	0,00	0,00	0,00
119-Venezia	0,00	0,00	0,00	0,00	0,00	0,00	0,00
138-Verbano Cusio Ossola	0,00	69,51	6,47	1,42	11,51	6,47	79,60
121-Vercelli	0,00	0,00	0,00	0,00	0,00	0,00	0,00
122-Verona	0,00	235,75	22,56	4,98	52,40	22,56	283,17
139-Vibo Valentia	0,00	0,00	0,00	0,00	0,00	0,00	0,00
124-Vicenza	0,00	0,00	0,00	0,00	0,00	0,00	0,00
125-Viterbo	0,00	0,00	0,00	0,00	0,00	0,00	0,00
TOTALE	278,94	43.872,29	3.231,35	717,70	3.533,76	2.888,78	46.624,72

ESERCIZIO FINANZIARIO 2019  
 CONTO DI GESTIONE  
 DELLE IMPOSTE E DEI TRIBUTI NON ERARIALI

ENTE DESTINATARIO 19000 0 CFIN01 - Camera di commercio di Firenze Ufficio sanzioni

SEZIONE PRIMA > RISCOSSIONE DA RUOLO - PARTE TERZA (A) > RIEPILOGO DEI VERSAMENTI

RIFERIMENTI DELL'AMBITO PROVINCIALE	1	2	3	4	5	6	7
	SOMME A DEBITO/CREDITO A FINE ESERCIZIO PRECEDENTE	SOMME DA VERSARE ESERCIZIO CORRENTE	ANTICIPAZIONI	RECUPERI	NETTO VERSATO	AGGIO A CARICO CONTRIBUENTE	SOMME A DEBITO/CREDITO A FINE ESERCIZIO (*)
001-Alessandria	0,00	46,98	0,00	0,00	46,98	2,68	0,00
003-Ancona	0,00	0,00	0,00	0,00	0,00	0,00	0,00
007-Arezzo	0,00	2.768,93	0,00	0,00	2.716,32	125,86	52,61
008-Ascoli Piceno e Fermo	0,00	0,00	0,00	0,00	0,00	0,00	0,00
010-Asti	0,00	0,00	0,00	0,00	0,00	0,00	0,00
012-Avellino	0,00	0,00	0,00	0,00	0,00	0,00	0,00
014-Bari	0,00	50,40	0,00	0,00	50,40	3,06	0,00
016-Belluno	0,00	0,00	0,00	0,00	0,00	0,00	0,00
017-Benevento	0,00	0,00	0,00	0,00	0,00	0,00	0,00
019-Bergamo	0,00	3,21	0,00	0,00	3,21	0,23	0,00
132-Biella	0,00	0,00	0,00	0,00	0,00	0,00	0,00
020-Bologna	20,52	167,96	0,00	0,00	186,98	10,42	1,50
021-Bolzano	0,00	0,00	0,00	0,00	0,00	0,00	0,00
022-Brescia	0,00	0,00	0,00	0,00	0,00	0,00	0,00
024-Brindisi	0,00	0,00	0,00	0,00	0,00	0,00	0,00
025-Cagliari	0,00	0,00	0,00	0,00	0,00	0,00	0,00
027-Campobasso	0,00	0,00	0,00	0,00	0,00	0,00	0,00
028-Caserta	0,00	0,00	0,00	0,00	0,00	0,00	0,00
030-Catanzaro	0,00	0,00	0,00	0,00	0,00	0,00	0,00
032-Chieti	0,00	0,00	0,00	0,00	0,00	0,00	0,00
033-Como	0,00	0,00	0,00	0,00	0,00	0,00	0,00
034-Cosenza	0,00	0,00	0,00	0,00	0,00	0,00	0,00
035-Cremona	0,00	0,00	0,00	0,00	0,00	0,00	0,00
133-Crotone	0,00	0,00	0,00	0,00	0,00	0,00	0,00
037-Cuneo	0,00	2,71	0,00	0,00	2,71	0,15	0,00
039-Ferrara	0,00	0,00	0,00	0,00	0,00	0,00	0,00
041-Firenze	252,99	37.924,83	0,00	0,00	37.804,58	2.432,06	373,24
043-Foggia	0,00	26,92	0,00	0,00	26,92	2,19	0,00
045-Forli'-Cesena	0,00	0,00	0,00	0,00	0,00	0,00	0,00
047-Frosinone	0,00	0,00	0,00	0,00	0,00	0,00	0,00
048-Genova	0,00	0,00	0,00	0,00	0,00	0,00	0,00
050-Gorizia	0,00	0,00	0,00	0,00	0,00	0,00	0,00
051-Grosseto	0,00	145,80	0,00	0,00	145,80	11,78	0,00
052-Imperia	0,00	0,00	0,00	0,00	0,00	0,00	0,00
053-Isernia	0,00	0,00	0,00	0,00	0,00	0,00	0,00
054-L' Aquila	0,00	0,00	0,00	0,00	0,00	0,00	0,00
056-La Spezia	0,00	2,77	0,00	0,00	2,77	0,21	0,00
057-Latina	0,00	50,18	0,00	0,00	50,18	3,05	0,00
059-Lecce	0,22	2,86	0,00	0,00	2,79	0,13	0,29
134-Lecco	0,00	0,00	0,00	0,00	0,00	0,00	0,00
061-Livorno	0,00	65,97	0,00	0,00	63,95	2,76	2,02
135-Lodi	0,00	0,00	0,00	0,00	0,00	0,00	0,00
062-Lucca	5,21	735,54	0,00	0,00	740,75	48,67	0,00
063-Macerata	0,00	0,00	0,00	0,00	0,00	0,00	0,00
064-Mantova	0,00	0,00	0,00	0,00	0,00	0,00	0,00
066-Massa Carrara	0,00	45,93	0,00	0,00	45,93	1,44	0,00
067-Matera	0,00	0,00	0,00	0,00	0,00	0,00	0,00
068-Milano	0,00	23,87	0,00	0,00	23,87	1,45	0,00
070-Modena	0,00	0,00	0,00	0,00	0,00	0,00	0,00
071-Napoli	0,00	11,48	0,00	0,00	11,48	0,36	0,00
073-Novara	0,00	55,29	0,00	0,00	55,29	4,50	0,00

## SEZIONE PRIMA &gt; RISCOSSIONE DA RUOLO - PARTE TERZA (A) &gt; RIEPILOGO DEI VERSAMENTI

RIFERIMENTI DELL'AMBITO PROVINCIALE	1	2	3	4	5	6	7
	SOMME A DEBITO/CREDITO A FINE ESERCIZIO PRECEDENTE	SOMME DA VERSARE ESERCIZIO CORRENTE	ANTICIPAZIONI	RECUPERI	NETTO VERSATO	AGGIO A CARICO CONTRIBUENTE	SOMME A DEBITO/CREDITO A FINE ESERCIZIO (*)
074-Nuoro	0,00	267,71	0,00	0,00	267,71	20,80	0,00
075-Oristano	0,00	11,05	0,00	0,00	9,05	0,88	2,00
077-Padova	0,00	0,00	0,00	0,00	0,00	0,00	0,00
078-Parma	0,00	475,34	0,00	0,00	475,34	14,90	0,00
079-Pavia	0,00	0,00	0,00	0,00	0,00	0,00	0,00
080-Perugia	0,00	0,00	0,00	0,00	0,00	0,00	0,00
082-Pesaro Urbino	0,00	0,00	0,00	0,00	0,00	0,00	0,00
083-Pescara	0,00	0,00	0,00	0,00	0,00	0,00	0,00
085-Piacenza	0,00	0,00	0,00	0,00	0,00	0,00	0,00
087-Pisa	0,00	525,55	0,00	0,00	525,55	40,14	0,00
089-Pistoia	0,00	1.116,29	0,00	0,00	1.116,29	54,40	0,00
091-Pordenone	0,00	0,00	0,00	0,00	0,00	0,00	0,00
092-Potenza	0,00	0,00	0,00	0,00	0,00	0,00	0,00
136-Prato	0,00	1.207,31	0,00	0,00	1.155,66	63,01	51,65
093-Ravenna	0,00	0,00	0,00	0,00	0,00	0,00	0,00
094-Reggio di Calabria	0,00	0,00	0,00	0,00	0,00	0,00	0,00
095-Reggio nell' Emilia	0,00	0,00	0,00	0,00	0,00	0,00	0,00
005-Regione autonoma Valle d'Aosta	0,00	0,00	0,00	0,00	0,00	0,00	0,00
096-Rieti	0,00	0,00	0,00	0,00	0,00	0,00	0,00
137-Rimini	0,00	0,00	0,00	0,00	0,00	0,00	0,00
097-Roma	0,00	41,93	0,00	0,00	41,93	2,20	0,00
099-Rovigo	0,00	0,00	0,00	0,00	0,00	0,00	0,00
100-Salerno	0,00	3,37	0,00	0,00	3,37	0,16	0,00
102-Sassari	0,00	0,00	0,00	0,00	0,00	0,00	0,00
103-Savona	0,00	0,00	0,00	0,00	0,00	0,00	0,00
104-Siena	0,00	85,55	0,00	0,00	85,55	2,79	0,00
105-Sondrio	0,00	0,00	0,00	0,00	0,00	0,00	0,00
106-Taranto	0,00	0,00	0,00	0,00	0,00	0,00	0,00
108-Teramo	0,00	85,17	0,00	0,00	85,17	6,88	0,00
109-Terni	0,00	0,00	0,00	0,00	0,00	0,00	0,00
110-Torino	0,00	0,00	0,00	0,00	0,00	0,00	0,00
112-Trento	0,00	0,00	0,00	0,00	0,00	0,00	0,00
113-Treviso	0,00	0,00	0,00	0,00	0,00	0,00	0,00
114-Trieste	0,00	32,11	0,00	0,00	27,51	2,59	4,60
115-Udine	0,00	0,00	0,00	0,00	0,00	0,00	0,00
117-Varese	0,00	0,00	0,00	0,00	0,00	0,00	0,00
119-Venezia	0,00	0,00	0,00	0,00	0,00	0,00	0,00
138-Verbano Cusio Ossola	0,00	79,60	0,00	0,00	79,60	6,47	0,00
121-Vercelli	0,00	0,00	0,00	0,00	0,00	0,00	0,00
122-Verona	0,00	283,17	0,00	0,00	283,17	22,56	0,00
139-Vibo Valentia	0,00	0,00	0,00	0,00	0,00	0,00	0,00
124-Vicenza	0,00	0,00	0,00	0,00	0,00	0,00	0,00
125-Viterbo	0,00	0,00	0,00	0,00	0,00	0,00	0,00
TOTALE	278,94	46.345,78	0,00	0,00	46.136,81	2.888,78	487,91

(\*) AL NETTO DI EVENTUALI TRATTENUTE PER ANTICIPAZIONI EFFETTUATE A FAVORE O PER CONTO DELL'ENTE

ESERCIZIO FINANZIARIO 2019  
 CONTO DI GESTIONE  
 DELLE IMPOSTE E DEI TRIBUTI NON ERARIALI

ENTE DESTINATARIO 19000 0 CFIN01 - Camera di commercio di Firenze Ufficio sanzioni

SEZIONE PRIMA > RISCOSSIONE DA RUOLO - PARTE TERZA (B) > DETTAGLIO VERSAMENTI

RIFERIMENTI DELL'AMBITO PROVINCIALE	1	2	3
	DATA	IMPORTO VERSATO	NUMERO QUIETANZA
001-Alessandria	20.05.2019	7,00	99999999
001-Alessandria	10.07.2019	6,35	99999999
001-Alessandria	10.09.2019	13,47	99999999
001-Alessandria	20.09.2019	13,44	99999999
001-Alessandria	02.12.2019	6,72	99999999
003-Ancona		0,00	
007-Arezzo	04.03.2019	222,87	4125
007-Arezzo	11.03.2019	1.427,62	4617
007-Arezzo	20.06.2019	50,39	11917
007-Arezzo	01.07.2019	231,15	12690
007-Arezzo	10.07.2019	1,81	13277
007-Arezzo	12.08.2019	3,14	16194
007-Arezzo	30.08.2019	228,80	18183
007-Arezzo	10.09.2019	1,75	18962
007-Arezzo	20.09.2019	72,24	19803
007-Arezzo	30.09.2019	70,11	20542
007-Arezzo	10.10.2019	1,75	21229
007-Arezzo	11.11.2019	8,53	23769
007-Arezzo	20.11.2019	70,11	24488
007-Arezzo	02.12.2019	192,48	25667
007-Arezzo	10.12.2019	21,14	26450
007-Arezzo	20.12.2019	56,67	28040
007-Arezzo	30.12.2019	55,76	28973
007-Arezzo	10.01.2020	0,00	777
008-Ascoli Piceno e Fermo		0,00	
010-Asti		0,00	
012-Avellino		0,00	
014-Bari	20.06.2019	50,40	1
016-Belluno		0,00	
017-Benevento		0,00	
019-Bergamo	21.01.2019	1,57	2150
019-Bergamo	20.02.2019	1,64	5639
132-Biella		0,00	
020-Bologna	10.01.2019	20,52	769
020-Bologna	21.01.2019	1,48	1821
020-Bologna	30.01.2019	19,73	2668
020-Bologna	11.02.2019	1,51	3852
020-Bologna	04.03.2019	0,79	5968
020-Bologna	11.03.2019	20,45	6796
020-Bologna	10.04.2019	21,24	9997
020-Bologna	30.04.2019	0,72	12203
020-Bologna	10.05.2019	20,51	13170
020-Bologna	10.06.2019	33,26	16498
020-Bologna	10.07.2019	21,23	19606
020-Bologna	12.08.2019	1,51	24065
020-Bologna	10.09.2019	1,51	27951
020-Bologna	10.10.2019	1,51	31405
020-Bologna	11.11.2019	19,51	35207
020-Bologna	10.12.2019	1,50	39353
020-Bologna	10.01.2020	0,00	1003
021-Bolzano		0,00	
022-Brescia		0,00	
024-Brindisi		0,00	



## SEZIONE PRIMA &gt; RISCOSSIONE DA RUOLO - PARTE TERZA (B) &gt; DETTAGLIO VERSAMENTI

RIFERIMENTI DELL'AMBITO PROVINCIALE	1	2	3
	DATA	IMPORTO VERSATO	NUMERO QUIETANZA
025-Cagliari		0,00	
027-Campobasso		0,00	
028-Caserta		0,00	
030-Catanzaro		0,00	
032-Chieti		0,00	
033-Como		0,00	
034-Cosenza		0,00	
035-Cremona		0,00	
133-Crotone		0,00	
037-Cuneo	20.09.2019	1,00	99999999
037-Cuneo	30.10.2019	0,57	99999999
037-Cuneo	20.11.2019	0,57	99999999
037-Cuneo	20.12.2019	0,57	99999999
039-Ferrara		0,00	
041-Firenze	10.01.2019	252,99	993
041-Firenze	21.01.2019	280,37	2194
041-Firenze	30.01.2019	1.179,87	3209
041-Firenze	11.02.2019	3.228,58	4546
041-Firenze	20.02.2019	503,89	5505
041-Firenze	04.03.2019	1.199,81	6924
041-Firenze	11.03.2019	211,47	7835
041-Firenze	20.03.2019	2.784,29	8983
041-Firenze	01.04.2019	1.653,73	10471
041-Firenze	10.04.2019	724,21	11457
041-Firenze	23.04.2019	1.140,27	13054
041-Firenze	30.04.2019	516,82	13921
041-Firenze	10.05.2019	465,65	15080
041-Firenze	20.05.2019	1.927,89	16324
041-Firenze	30.05.2019	1.027,51	17516
041-Firenze	10.06.2019	989,48	18840
041-Firenze	20.06.2019	2.058,59	19997
041-Firenze	01.07.2019	922,94	21309
041-Firenze	10.07.2019	407,00	22349
041-Firenze	22.07.2019	1.615,03	24014
041-Firenze	30.07.2019	1.411,38	25124
041-Firenze	12.08.2019	31,46	27017
041-Firenze	12.08.2019	474,21	27018
041-Firenze	20.08.2019	1.459,01	28771
041-Firenze	30.08.2019	281,39	30433
041-Firenze	10.09.2019	269,64	31604
041-Firenze	20.09.2019	398,80	32997
041-Firenze	30.09.2019	1.677,88	34286
041-Firenze	10.10.2019	1.699,76	35479
041-Firenze	21.10.2019	684,15	37093
041-Firenze	30.10.2019	501,25	38197
041-Firenze	11.11.2019	764,00	39757
041-Firenze	20.11.2019	0,22	40923
041-Firenze	20.11.2019	1.162,95	40924
041-Firenze	02.12.2019	1.413,86	42831
041-Firenze	10.12.2019	428,32	44159
041-Firenze	20.12.2019	65,28	46759
041-Firenze	20.12.2019	1.137,53	46760
041-Firenze	30.12.2019	853,10	48373
041-Firenze	10.01.2020	0,00	1126
043-Foggia	12.08.2019	26,92	8
045-Forli'-Cesena		0,00	
047-Frosinone		0,00	
048-Genova		0,00	
050-Gorizia		0,00	

## SEZIONE PRIMA &gt; RISCOSSIONE DA RUOLO - PARTE TERZA (B) &gt; DETTAGLIO VERSAMENTI

RIFERIMENTI DELL'AMBITO PROVINCIALE	1	2	3
	DATA	IMPORTO VERSATO	NUMERO QUIETANZA
051-Grosseto	10.07.2019	2,16	11730
051-Grosseto	30.08.2019	142,28	15866
051-Grosseto	10.09.2019	1,36	16579
052-Imperia		0,00	
053-Isernia		0,00	
054-L' Aquila		0,00	
056-La Spezia	30.08.2019	0,62	14786
056-La Spezia	30.09.2019	0,43	16811
056-La Spezia	30.10.2019	0,43	18798
056-La Spezia	02.12.2019	0,86	21187
056-La Spezia	30.12.2019	0,43	23718
057-Latina	11.11.2019	50,18	28760
059-Lecce	10.01.2019	0,22	141
059-Lecce	23.04.2019	0,22	5
059-Lecce	20.05.2019	0,44	15
059-Lecce	10.06.2019	0,22	3
059-Lecce	20.08.2019	0,22	632
059-Lecce	10.10.2019	1,03	13
059-Lecce	20.12.2019	0,44	12
059-Lecce	10.01.2020	0,00	7
134-Lecco		0,00	
061-Livorno	30.01.2019	0,92	1867
061-Livorno	20.02.2019	0,92	3344
061-Livorno	01.04.2019	0,92	6383
061-Livorno	30.04.2019	0,92	8350
061-Livorno	20.05.2019	45,93	9849
061-Livorno	30.05.2019	0,92	10582
061-Livorno	20.06.2019	0,92	12184
061-Livorno	01.07.2019	0,82	13005
061-Livorno	30.07.2019	0,39	15437
061-Livorno	12.08.2019	0,92	16612
061-Livorno	20.08.2019	0,92	17565
061-Livorno	10.09.2019	0,39	19399
061-Livorno	30.09.2019	1,31	21046
061-Livorno	30.10.2019	3,68	23409
061-Livorno	11.11.2019	0,39	24363
061-Livorno	02.12.2019	0,39	26171
061-Livorno	10.12.2019	3,29	27056
061-Livorno	10.01.2020	0,00	798
135-Lodi		0,00	
062-Lucca	10.01.2019	5,21	678
062-Lucca	11.02.2019	63,33	3081
062-Lucca	11.03.2019	5,21	5257
062-Lucca	01.04.2019	5,21	6959
062-Lucca	30.04.2019	0,24	9132
062-Lucca	10.05.2019	5,20	9865
062-Lucca	20.05.2019	201,72	10736
062-Lucca	20.09.2019	233,87	22026
062-Lucca	21.10.2019	205,19	24688
062-Lucca	10.12.2019	8,11	29231
062-Lucca	30.12.2019	7,46	31856
063-Macerata		0,00	
064-Mantova		0,00	
066-Massa Carrara	10.06.2019	45,93	8890
067-Matera		0,00	
068-Milano	20.09.2019	23,87	70915
070-Modena		0,00	
071-Napoli	12.08.2019	11,48	1097
073-Novara	22.07.2019	55,29	99999999

## SEZIONE PRIMA &gt; RISCOSSIONE DA RUOLO - PARTE TERZA (B) &gt; DETTAGLIO VERSAMENTI

RIFERIMENTI DELL'AMBITO PROVINCIALE	1	2	3
	DATA	IMPORTO VERSATO	NUMERO QUIETANZA
074-Nuoro	20.08.2019	219,50	58107447
074-Nuoro	30.09.2019	48,21	58758007
075-Oristano	01.04.2019	3,03	55454953
075-Oristano	23.04.2019	1,01	55887366
075-Oristano	20.05.2019	1,01	56375160
075-Oristano	20.06.2019	1,00	56978714
075-Oristano	20.09.2019	1,00	58617418
075-Oristano	30.10.2019	1,00	59348376
075-Oristano	20.11.2019	1,00	59761842
075-Oristano	10.01.2020	0,00	60721342
077-Padova		0,00	
078-Parma	20.02.2019	475,34	3541
079-Pavia		0,00	
080-Perugia		0,00	
082-Pesaro Urbino		0,00	
083-Pescara		0,00	
085-Piacenza		0,00	
087-Pisa	10.04.2019	45,93	7471
087-Pisa	30.04.2019	25,88	9096
087-Pisa	11.11.2019	453,74	26668
089-Pistoia	21.01.2019	71,38	1246
089-Pistoia	20.02.2019	0,36	3180
089-Pistoia	04.03.2019	0,76	3970
089-Pistoia	20.03.2019	1,75	5112
089-Pistoia	01.04.2019	0,76	6015
089-Pistoia	23.04.2019	1,31	7541
089-Pistoia	30.04.2019	0,76	8018
089-Pistoia	20.05.2019	12,75	9496
089-Pistoia	30.05.2019	0,76	10265
089-Pistoia	20.06.2019	621,38	11844
089-Pistoia	01.07.2019	0,76	12691
089-Pistoia	10.07.2019	247,68	13259
089-Pistoia	22.07.2019	1,31	14325
089-Pistoia	12.08.2019	6,58	16208
089-Pistoia	20.08.2019	63,58	17162
089-Pistoia	30.08.2019	0,76	18223
089-Pistoia	30.09.2019	67,43	20707
089-Pistoia	21.10.2019	1,31	22487
089-Pistoia	11.11.2019	4,97	24024
089-Pistoia	02.12.2019	0,76	25862
089-Pistoia	20.12.2019	8,42	28124
089-Pistoia	30.12.2019	0,76	29126
091-Pordenone		0,00	
092-Potenza		0,00	
136-Prato	21.01.2019	3,41	1120
136-Prato	20.02.2019	214,56	2874
136-Prato	04.03.2019	25,55	3661
136-Prato	11.03.2019	28,09	4136
136-Prato	10.04.2019	211,77	6019
136-Prato	23.04.2019	208,32	6907
136-Prato	30.04.2019	25,60	7427
136-Prato	10.05.2019	89,12	8052
136-Prato	10.06.2019	0,04	10232
136-Prato	01.07.2019	114,82	11633
136-Prato	10.07.2019	1,31	12136
136-Prato	12.08.2019	136,63	14885
136-Prato	20.08.2019	54,47	15721
136-Prato	10.09.2019	11,75	17246
136-Prato	20.11.2019	2,89	22359

## SEZIONE PRIMA &gt; RISCOSSIONE DA RUOLO - PARTE TERZA (B) &gt; DETTAGLIO VERSAMENTI

RIFERIMENTI DELL'AMBITO PROVINCIALE	1	2	3
	DATA	IMPORTO VERSATO	NUMERO QUIETANZA
136-Prato	20.12.2019	27,33	25649
136-Prato	10.01.2020	0,00	620
093-Ravenna		0,00	
094-Reggio di Calabria		0,00	
095-Reggio nell' Emilia		0,00	
005-Regione autonoma Valle d'Aosta		0,00	
096-Rieti		0,00	
137-Rimini		0,00	
097-Roma	01.04.2019	4,96	22330
097-Roma	30.05.2019	3,48	36768
097-Roma	01.07.2019	3,48	44580
097-Roma	22.07.2019	3,48	49889
097-Roma	20.08.2019	5,65	60763
097-Roma	20.09.2019	1,77	69853
097-Roma	30.09.2019	6,96	72695
097-Roma	21.10.2019	1,77	78643
097-Roma	11.11.2019	3,48	84625
097-Roma	02.12.2019	1,66	91575
097-Roma	20.12.2019	5,24	100297
099-Rovigo		0,00	
100-Salerno	30.08.2019	1,46	433
100-Salerno	30.09.2019	0,96	397
100-Salerno	30.10.2019	0,95	382
102-Sassari		0,00	
103-Savona		0,00	
104-Siena	11.02.2019	0,38	2418
104-Siena	01.04.2019	83,65	5539
104-Siena	30.04.2019	0,38	7396
104-Siena	30.05.2019	0,38	9411
104-Siena	01.07.2019	0,38	11475
104-Siena	12.08.2019	0,38	14600
105-Sondrio		0,00	
106-Taranto		0,00	
108-Teramo	30.04.2019	11,43	114
108-Teramo	20.05.2019	39,61	134
108-Teramo	30.05.2019	11,38	92
108-Teramo	01.07.2019	11,36	124
108-Teramo	20.08.2019	11,39	320
109-Terni		0,00	
110-Torino		0,00	
112-Trento		0,00	
113-Treviso		0,00	
114-Trieste	30.08.2019	4,64	30082019
114-Trieste	30.09.2019	4,56	30092019
114-Trieste	30.10.2019	4,56	30102019
114-Trieste	02.12.2019	9,19	2122019
114-Trieste	30.12.2019	4,56	30122019
114-Trieste	10.01.2020	0,00	548
115-Udine		0,00	
117-Varese		0,00	
119-Venezia		0,00	
138-Verbanò Cusio Ossola	11.02.2019	79,60	99999999
121-Vercelli		0,00	
122-Verona	20.05.2019	12,45	999999
122-Verona	22.07.2019	23,53	999999
122-Verona	20.08.2019	11,81	999999
122-Verona	30.08.2019	40,74	999999
122-Verona	30.09.2019	51,64	999999
122-Verona	21.10.2019	11,81	999999

## SEZIONE PRIMA &gt; RISCOSSIONE DA RUOLO - PARTE TERZA (B) &gt; DETTAGLIO VERSAMENTI

RIFERIMENTI DELL'AMBITO PROVINCIALE	1	2	3
	DATA	IMPORTO VERSATO	NUMERO QUIETANZA
122-Verona	30.10.2019	39,74	999999
122-Verona	20.11.2019	11,81	999999
122-Verona	02.12.2019	39,82	999999
122-Verona	30.12.2019	39,82	999999
139-Vibo Valentia		0,00	
124-Vicenza		0,00	
125-Viterbo		0,00	
TOTALE		46.136,81	

SI DICHIARA CHE I RISULTATI DEL PRESENTE CONTO RIEPILOGANO LE RISULTANZE DEI SINGOLI SOTTOCONTI ALLEGATI E CONCORDANO PIENAMENTE CON LE SCRITTURE CONTABILI.

Roma, LI' \_\_\_\_\_

Direzione Strategie e Servizi di Riscossione  
Settore Fiscalità Locale e Territoriale  
Il Responsabile

PER L'ENTE DESTINATARIO

\_\_\_\_\_, LI' \_\_\_\_\_

**Esercizio Finanziario 2019**

**CONTO DI GESTIONE  
RUOLI RIFORMA**

**Reso da**

**RISCOSSIONE SICILIA S. p. A.**

**Agente della Riscossione delle province siciliane**

**Ente Impositore: 12260 - Camera Di Commercio Di Firenze**

Il presente conto è così composto:

Parte 1: Conto di Diritto

Parte 2: Conto di Cassa

Parte 3: Elenco Ruoli / Provvedimenti / Versamenti

Parte 4: Legenda Codici Ente Impositore / Ente Beneficiario / Tributo

Data: 19 febbraio 2020

L'Agente della Riscossione: \_\_\_\_\_

- Conto di Diritto -

Ente Impositore: 12260 - Camera Di Commercio Di Firenze

Anno Finanziario 2019

1	2	3	4	5	6	7	8	9	10	11
Ente Impositore	Estremi del ruolo	Tributo	Data di consegna del ruolo	Somme rimaste da riscuotere	Carico Esercizio	Maggioraz. di Carico	Totale Carico (5 + 6 + 7)	Riscosso	Dis caricato	Somme da Riscuotere (8 - 9 - 10)
12260	297/2000/1052	0961:Diritto Annuale-Is cr.Albi E Registri Camerali	10/04/2000	104,87	0,00	0,00	104,87	0,00	0,00	104,87
12260	292/2000/1066	0961:Diritto Annuale-Is cr.Albi E Registri Camerali	10/04/2000	209,74	0,00	0,00	209,74	0,00	0,00	209,74
12260	299/2000/1238	0961:Diritto Annuale-Is cr.Albi E Registri Camerali	10/04/2000	21,27	0,00	0,00	21,27	0,00	0,00	21,27
12260	291/2000/1261	0961:Diritto Annuale-Is cr.Albi E Registri Camerali	10/04/2000	209,74	0,00	0,00	209,74	0,00	0,00	209,74
12260	298/2000/1385	0961:Diritto Annuale-Is cr.Albi E Registri Camerali	10/04/2000	453,06	0,00	0,00	453,06	0,00	0,00	453,06
12260	295/2000/1897	0961:Diritto Annuale-Is cr.Albi E Registri Camerali	10/04/2000	209,74	0,00	0,00	209,74	0,00	0,00	209,74
12260	293/2000/2221	0961:Diritto Annuale-Is cr.Albi E Registri Camerali	10/04/2000	314,61	0,00	0,00	314,61	0,00	0,00	314,61
12260	296/2000/2437	0961:Diritto Annuale-Is cr.Albi E Registri Camerali	10/04/2000	479,56	0,00	0,00	479,56	0,00	2,08	477,48
12260	294/2001/1637	0961:Diritto Annuale-Is cr.Albi E Registri Camerali	25/06/2001	109,30	0,00	0,00	109,30	0,00	0,00	109,30
12260	297/2001/1784	0961:Diritto Annuale-Is cr.Albi E Registri Camerali	25/06/2001	109,30	0,00	0,00	109,30	0,00	0,00	109,30
12260	299/2001/2558	0961:Diritto Annuale-Is cr.Albi E Registri Camerali	25/06/2001	131,47	0,00	0,00	131,47	0,00	0,00	131,47
12260	297/2001/2625	0961:Diritto Annuale-Is cr.Albi E Registri Camerali	25/12/2001	113,04	0,00	0,00	113,04	0,00	0,00	113,04
12260	298/2001/2660	0961:Diritto Annuale-Is cr.Albi E Registri Camerali	25/06/2001	693,00	0,00	0,00	693,00	0,00	0,00	693,00
12260	291/2001/2668	0961:Diritto Annuale-Is cr.Albi E Registri Camerali	25/06/2001	546,50	0,00	0,00	546,50	0,00	0,00	546,50
12260 0 3	291/2001/3006	5062:Sanz Amm Ve L 689/81 (Upica) Erario Tramite Tesore	25/07/2001	470,49	0,00	0,00	470,49	0,00	0,00	470,49
12260	299/2001/3500	0961:Diritto Annuale-Is cr.Albi E Registri Camerali	25/12/2001	343,75	0,00	0,00	343,75	0,00	0,00	343,75
12260	295/2001/3563	0961:Diritto Annuale-Is cr.Albi E Registri Camerali	25/06/2001	313,42	0,00	0,00	313,42	0,00	0,00	313,42
12260	291/2001/3699	0961:Diritto Annuale-Is cr.Albi E Registri Camerali	25/12/2001	664,37	0,00	0,00	664,37	0,00	0,00	664,37
12260	298/2001/3801	0961:Diritto Annuale-Is cr.Albi E Registri Camerali	25/12/2001	482,91	0,00	0,00	482,91	0,00	0,00	482,91
12260	293/2001/4398	0961:Diritto Annuale-Is cr.Albi E Registri Camerali	25/06/2001	874,40	0,00	0,00	874,40	0,00	0,00	874,40
12260 0 3	293/2001/5012	5063:Magg Ne Rit Pag L 689/81 (Upica) Erario-Tramite Te	25/07/2001	33,05	0,00	0,00	33,05	0,00	0,00	33,05
12260 0 3	293/2001/5023	5062:Sanz Amm Ve L 689/81 (Upica) Erario Tramite Tesore	25/07/2001	396,63	0,00	0,00	396,63	0,00	0,00	396,63
12260	295/2001/5090	0961:Diritto Annuale-Is cr.Albi E Registri Camerali	25/12/2001	1.015,77	0,00	0,00	1.015,77	0,00	0,00	1.015,77
12260	296/2001/5171	0961:Diritto Annuale-Is cr.Albi E Registri Camerali	25/06/2001	1.327,00	0,00	0,00	1.327,00	0,00	0,00	1.327,00
12260 0 3	296/2001/5800	5062:Sanz Amm Ve L 689/81 (Upica) Erario Tramite Tesore	25/07/2001	3.291,74	0,00	0,00	3.291,74	0,00	0,00	3.291,74
12260 0 3	296/2001/5806	5062:Sanz Amm Ve L 689/81 (Upica) Erario Tramite Tesore	25/07/2001	444,15	0,00	0,00	444,15	0,00	0,00	444,15
12260	293/2001/6409	0961:Diritto Annuale-Is cr.Albi E Registri Camerali	25/12/2001	1.658,58	0,00	0,00	1.658,58	0,00	0,00	1.658,58
12260	296/2001/7185	0961:Diritto Annuale-Is cr.Albi E Registri Camerali	25/12/2001	2.847,63	0,00	0,00	2.847,63	0,00	0,00	2.847,63
12260	298/2003/1398	0961:Diritto Annuale-Is cr.Albi E Registri Camerali	10/02/2003	35,33	0,00	0,00	35,33	0,00	0,00	35,33
12260	295/2003/2032	0961:Diritto Annuale-Is cr.Albi E Registri Camerali	10/02/2003	134,24	0,00	0,00	134,24	0,00	0,00	134,24
12260	293/2003/2322	0961:Diritto Annuale-Is cr.Albi E Registri Camerali	10/02/2003	45,55	0,00	0,00	45,55	0,00	0,00	45,55
12260	296/2003/2823	0961:Diritto Annuale-Is cr.Albi E Registri Camerali	10/02/2003	123,64	0,00	0,00	123,64	0,00	0,00	123,64
12260 0 3	297/2003/3115	5062:Sanz Amm Ve L 689/81 (Upica) Erario Tramite Tesore	25/01/2004	312,76	0,00	0,00	312,76	0,00	0,00	312,76
12260 0 3	295/2003/5839	5062:Sanz Amm Ve L 689/81 (Upica) Erario Tramite Tesore	25/01/2004	309,88	0,00	0,00	309,88	0,00	0,00	309,88
				<b>18.830,49</b>	<b>0,00</b>	<b>0,00</b>	<b>18.830,49</b>	<b>0,00</b>	<b>2,08</b>	<b>18.828,41</b>



- Conto di Cassa -

Ente Impositore: 12260 - Camera Di Commercio Di Firenze

Anno Finanziario 2019

1	2	3	4	5	6	7	8	9	10	11	12	13	14	15	16
Estremi del ruolo	Codice Tributo	Data di consegna del ruolo	Ente Benef. dell' imposta	Ente Benef. della mora	Imposta netta rimasta da versare dall'esercizio	Mora rimasta da versare dall'esercizio precedente	Imposta lorda riscossa nell'esercizio	Mora riscossa nell'esercizio	Aggio	Iva di rivalsa su Aggio non tributario (*)	Totale somme da versare (6+7+8+9) - (10+11)	Imposta versata in esercizio	Mora versata in esercizio	Imposta versata nell'esercizio successivo	Mora versata nell'esercizio successivo
				Totale:											

(\*) Imposta calcolata sull'imponibile costituito dal totale dell'aggio per i tributi a carico dell'ente beneficiario, l'importo dell'aggio post scadenza e l'importo dell'aggio di vetustà percepiti

Legenda Enti Beneficiari	
Codice	Descrizione
50 510	Erario - Tesoreria Provinciale Dello Stato Di Agrigento
50 512	Erario - Tesoreria Provinciale Dello Stato Di Catania
50 514	Erario - Tesoreria Provinciale Dello Stato Di Messina
50 515	Erario - Tesoreria Provinciale Dello Stato Di Palermo
50 516	Erario - Tesoreria Provinciale Dello Stato Di Ragusa
12260	Camera Di Commercio Di Firenze - Camera Di Commercio Di Firenze
12260 0 3	Camera Di Commercio Di Firenze - Camera Di Commercio Di Firenze Ex Upica

Legenda Tributi	
Codice	Descrizione
0961	Diritto Annuale-Iscr.Albi E Registri Camerali
0962	Diritto Annuale-Iscr.Albi Reg.Cam.Sanz. Pecun
5062	Sanz Amm Ve L 689/81 (Upica) Erario Tramite Tesore
5063	Magg Ne Rit Pag L 689/81 (Upica) Erario-Tramite Te
5064	Sanz Amm Ve L 689/81 (Upica) Camera Comm Industr A
5065	Magg Ne Rit Pag L 689/81 (Upica) Camera Comm Indus
5076	Rec Spese Fav. Cam Comm L 689/81(U P I C A) Camera

**Esercizio Finanziario 2019**

**CONTO DI GESTIONE  
RUOLI RIFORMA**

**Reso da**

**RISCOSSIONE SICILIA S. p. A.**

**Agente della Riscossione**

**Ente Impositore: 19000 0 CFIN10 - Camera Di Commercio - Ufficio Diritto Annuale Di Firenze**

Il presente conto è così composto:

Parte 1: Conto di Diritto

Parte 2: Conto di Cassa

Parte 3: Elenco Ruoli / Provvedimenti / Versamenti

Parte 4: Legenda Codici Ente Impositore / Ente Beneficiario / Tributo

Data: 20 febbraio 2020

L'Agente della Riscossione: \_\_\_\_\_

- Conto di Diritto -

Ente Impositore: 19000 0 CFIN10 - Camera Di Commercio - Ufficio Diritto Annuale Di Firenze

Anno Finanziario 2019

1	2	3	4	5	6	7	8	9	10	11
Ente Impositore	Estremi del ruolo	Tributo	Data di consegna del ruolo	Somme rimaste da riscuotere	Carico Esercizio	Maggioraz. di Carico	Totale Carico (5 + 6 + 7)	Riscosso	Dis caricato	Somme da Riscuotere (8 - 9 - 10)
19000 0 CFIN10	294/2006/419	0962:Diritto Annuale-Is-cr.Albi Reg.Cam.Sanz. Pecun	10/01/2006	17,34	0,00	0,00	17,34	0,00	0,00	17,34
19000 0 CFIN10	297/2006/513	0961:Diritto Annuale-Is-cr.Albi E Registri Camerali	10/01/2006	145,26	0,00	0,00	145,26	0,00	0,00	145,26
19000 0 CFIN10	292/2006/597	0961:Diritto Annuale-Is-cr.Albi E Registri Camerali	10/01/2006	267,78	0,00	0,00	267,78	0,00	0,00	267,78
19000 0 CFIN10	291/2006/740	0961:Diritto Annuale-Is-cr.Albi E Registri Camerali	10/01/2006	1.337,44	0,00	0,00	1.337,44	0,00	0,00	1.337,44
19000 0 CFIN10	299/2006/749	0961:Diritto Annuale-Is-cr.Albi E Registri Camerali	10/01/2006	346,65	0,00	0,00	346,65	0,00	0,00	346,65
19000 0 CFIN10	298/2006/810	0961:Diritto Annuale-Is-cr.Albi E Registri Camerali	10/01/2006	406,18	0,00	0,00	406,18	0,00	0,00	406,18
19000 0 CFIN10	295/2006/1102	0961:Diritto Annuale-Is-cr.Albi E Registri Camerali	10/01/2006	832,21	0,00	0,00	832,21	0,00	0,00	832,21
19000 0 CFIN10	293/2006/1331	0961:Diritto Annuale-Is-cr.Albi E Registri Camerali	10/01/2006	2.628,08	0,00	0,00	2.628,08	0,00	0,00	2.628,08
19000 0 CFIN10	296/2006/1426	0961:Diritto Annuale-Is-cr.Albi E Registri Camerali	10/01/2006	3.640,49	0,00	0,00	3.640,49	0,00	0,00	3.640,49
19000 0 CFIN10	294/2007/379	0961:Diritto Annuale-Is-cr.Albi E Registri Camerali	10/01/2007	384,86	0,00	0,00	384,86	0,00	0,00	384,86
19000 0 CFIN10	297/2007/518	0961:Diritto Annuale-Is-cr.Albi E Registri Camerali	10/01/2007	592,13	0,00	0,00	592,13	0,00	0,00	592,13
19000 0 CFIN10	292/2007/585	0961:Diritto Annuale-Is-cr.Albi E Registri Camerali	10/01/2007	384,48	0,00	0,00	384,48	0,00	0,00	384,48
19000 0 CFIN10	299/2007/638	0961:Diritto Annuale-Is-cr.Albi E Registri Camerali	10/01/2007	1.469,44	0,00	0,00	1.469,44	0,00	0,00	1.469,44
19000 0 CFIN10	291/2007/723	0961:Diritto Annuale-Is-cr.Albi E Registri Camerali	10/01/2007	2.630,49	0,00	0,00	2.630,49	0,00	0,00	2.630,49
19000 0 CFIN10	298/2007/734	0961:Diritto Annuale-Is-cr.Albi E Registri Camerali	10/01/2007	1.325,02	0,00	0,00	1.325,02	0,00	0,00	1.325,02
19000 0 CFIN10	295/2007/1055	0961:Diritto Annuale-Is-cr.Albi E Registri Camerali	10/01/2007	4.115,54	0,00	0,00	4.115,54	0,00	0,00	4.115,54
19000 0 CFIN10	296/2007/1253	0961:Diritto Annuale-Is-cr.Albi E Registri Camerali	10/01/2007	7.094,80	0,00	0,00	7.094,80	0,00	5,46	7.089,34
19000 0 CFIN10	293/2007/1261	0961:Diritto Annuale-Is-cr.Albi E Registri Camerali	10/01/2007	6.753,83	0,00	0,00	6.753,83	0,00	0,00	6.753,83
19000 0 CFIN10	294/2008/494	0961:Diritto Annuale-Is-cr.Albi E Registri Camerali	10/01/2008	895,79	0,00	0,00	895,79	0,00	0,00	895,79
19000 0 CFIN10	297/2008/611	0961:Diritto Annuale-Is-cr.Albi E Registri Camerali	10/01/2008	807,57	0,00	0,00	807,57	0,00	38,02	769,55
19000 0 CFIN10	292/2008/706	0961:Diritto Annuale-Is-cr.Albi E Registri Camerali	10/01/2008	1.752,94	0,00	0,00	1.752,94	0,00	0,00	1.752,94
19000 0 CFIN10	299/2008/815	0961:Diritto Annuale-Is-cr.Albi E Registri Camerali	10/01/2008	2.544,01	0,00	0,00	2.544,01	0,00	0,00	2.544,01
19000 0 CFIN10	291/2008/885	0961:Diritto Annuale-Is-cr.Albi E Registri Camerali	10/01/2008	2.701,33	0,00	0,00	2.701,33	0,00	0,00	2.701,33
19000 0 CFIN10	298/2008/890	0961:Diritto Annuale-Is-cr.Albi E Registri Camerali	10/01/2008	4.882,71	0,00	0,00	4.882,71	0,00	0,00	4.882,71
19000 0 CFIN10	295/2008/1217	0961:Diritto Annuale-Is-cr.Albi E Registri Camerali	10/01/2008	5.844,50	0,00	0,00	5.844,50	0,00	0,00	5.844,50
19000 0 CFIN10	293/2008/1503	0961:Diritto Annuale-Is-cr.Albi E Registri Camerali	10/01/2008	8.272,70	0,00	0,00	8.272,70	0,00	0,00	8.272,70
19000 0 CFIN10	296/2008/1529	0961:Diritto Annuale-Is-cr.Albi E Registri Camerali	10/01/2008	11.578,20	0,00	0,00	11.578,20	0,00	2,73	11.575,47
19000 0 CFIN10	294/2009/541	0961:Diritto Annuale-Is-cr.Albi E Registri Camerali	10/02/2009	584,57	0,00	0,00	584,57	0,00	0,00	584,57
19000 0 CFIN10	297/2009/705	0961:Diritto Annuale-Is-cr.Albi E Registri Camerali	10/02/2009	350,25	0,00	0,00	350,25	0,00	0,00	350,25
19000 0 CFIN10	292/2009/784	0961:Diritto Annuale-Is-cr.Albi E Registri Camerali	10/02/2009	749,85	0,00	0,00	749,85	0,00	0,00	749,85
19000 0 CFIN10	299/2009/917	0961:Diritto Annuale-Is-cr.Albi E Registri Camerali	10/02/2009	1.384,99	0,00	0,00	1.384,99	0,00	0,00	1.384,99
19000 0 CFIN10	291/2009/990	0961:Diritto Annuale-Is-cr.Albi E Registri Camerali	10/02/2009	1.929,87	0,00	0,00	1.929,87	0,00	0,00	1.929,87
19000 0 CFIN10	298/2009/1026	0961:Diritto Annuale-Is-cr.Albi E Registri Camerali	10/02/2009	1.418,55	0,00	0,00	1.418,55	0,00	0,00	1.418,55
19000 0 CFIN10	295/2009/1446	0961:Diritto Annuale-Is-cr.Albi E Registri Camerali	10/02/2009	3.043,11	0,00	0,00	3.043,11	0,00	0,00	3.043,11
19000 0 CFIN10	293/2009/1767	0961:Diritto Annuale-Is-cr.Albi E Registri Camerali	10/02/2009	4.944,99	0,00	0,00	4.944,99	0,00	0,00	4.944,99
19000 0 CFIN10	296/2009/1868	0961:Diritto Annuale-Is-cr.Albi E Registri Camerali	10/02/2009	6.780,00	0,00	0,00	6.780,00	0,00	0,00	6.780,00
19000 0 CFIN10	294/2010/1074	0961:Diritto Annuale-Is-cr.Albi E Registri Camerali	10/04/2010	880,41	0,00	0,00	880,41	0,00	0,00	880,41
19000 0 CFIN10	297/2010/1286	0961:Diritto Annuale-Is-cr.Albi E Registri Camerali	10/04/2010	1.098,54	0,00	0,00	1.098,54	0,00	0,00	1.098,54
19000 0 CFIN10	292/2010/1397	0961:Diritto Annuale-Is-cr.Albi E Registri Camerali	10/04/2010	547,97	0,00	0,00	547,97	0,00	0,00	547,97
19000 0 CFIN10	299/2010/1722	0961:Diritto Annuale-Is-cr.Albi E Registri Camerali	10/04/2010	1.534,75	0,00	0,00	1.534,75	0,00	0,00	1.534,75
19000 0 CFIN10	291/2010/1788	0961:Diritto Annuale-Is-cr.Albi E Registri Camerali	10/04/2010	2.258,24	0,00	0,00	2.258,24	0,00	0,00	2.258,24
19000 0 CFIN10	298/2010/1832	0961:Diritto Annuale-Is-cr.Albi E Registri Camerali	10/04/2010	1.769,57	0,00	0,00	1.769,57	0,00	0,00	1.769,57
19000 0 CFIN10	295/2010/2409	0961:Diritto Annuale-Is-cr.Albi E Registri Camerali	10/04/2010	3.653,72	0,00	0,00	3.653,72	0,00	0,00	3.653,72
19000 0 CFIN10	293/2010/3132	0961:Diritto Annuale-Is-cr.Albi E Registri Camerali	10/04/2010	5.642,29	0,00	0,00	5.642,29	0,00	0,00	5.642,29
19000 0 CFIN10	296/2010/3267	0961:Diritto Annuale-Is-cr.Albi E Registri Camerali	10/04/2010	8.739,46	0,00	0,00	8.739,46	0,00	0,00	8.739,46
19000 0 CFIN10	294/2011/1079	0961:Diritto Annuale-Is-cr.Albi E Registri Camerali	10/04/2011	1.153,69	0,00	0,00	1.153,69	0,00	0,00	1.153,69
19000 0 CFIN10	297/2011/1394	0961:Diritto Annuale-Is-cr.Albi E Registri Camerali	10/04/2011	602,54	0,00	0,00	602,54	0,00	0,00	602,54
19000 0 CFIN10	292/2011/1454	0961:Diritto Annuale-Is-cr.Albi E Registri Camerali	10/04/2011	466,98	0,00	0,00	466,98	0,00	0,00	466,98
19000 0 CFIN10	299/2011/1813	0961:Diritto Annuale-Is-cr.Albi E Registri Camerali	10/04/2011	1.272,18	0,00	0,00	1.272,18	4,36	0,00	1.267,82
19000 0 CFIN10	291/2011/1836	0961:Diritto Annuale-Is-cr.Albi E Registri Camerali	10/04/2011	2.721,03	0,00	0,00	2.721,03	0,00	0,00	2.721,03
19000 0 CFIN10	298/2011/1999	0961:Diritto Annuale-Is-cr.Albi E Registri Camerali	10/04/2011	1.230,28	0,00	0,00	1.230,28	0,00	0,00	1.230,28
19000 0 CFIN10	295/2011/2560	0961:Diritto Annuale-Is-cr.Albi E Registri Camerali	10/04/2011	5.630,05	0,00	0,00	5.630,05	0,00	0,00	5.630,05
19000 0 CFIN10	293/2011/3356	0961:Diritto Annuale-Is-cr.Albi E Registri Camerali	10/04/2011	7.845,13	0,00	0,00	7.845,13	254,48	0,00	7.590,65
19000 0 CFIN10	296/2011/3513	0961:Diritto Annuale-Is-cr.Albi E Registri Camerali	10/04/2011	10.653,22	0,00	0,00	10.653,22	23,18	15,17	10.614,87

- Conto di Diritto -

**Ente Impositore: 19000 0 CFIN10 - Camera Di Commercio - Ufficio Diritto Annuale Di Firenze**

**Anno Finanziario 2019**

1	2	3	4	5	6	7	8	9	10	11
Ente Impositore	Estremi del ruolo	Tributo	Data di consegna del ruolo	Somme rimaste da riscuotere	Carico Esercizio	Maggioraz. di Carico	Totale Carico (5 + 6 + 7)	Riscosso	Dis caricato	Somme da Riscuotere (8 - 9 - 10)
19000 0 CFIN10	294/2012/949	0961:Diritto Annuale-Is-cr.Albi E Registri Camerali	10/04/2012	1.361,92	0,00	0,00	1.361,92	0,00	0,00	1.361,92
19000 0 CFIN10	297/2012/1217	0961:Diritto Annuale-Is-cr.Albi E Registri Camerali	10/04/2012	571,28	0,00	0,00	571,28	0,00	0,00	571,28
19000 0 CFIN10	292/2012/1302	0961:Diritto Annuale-Is-cr.Albi E Registri Camerali	10/04/2012	369,28	0,00	0,00	369,28	0,00	0,00	369,28
19000 0 CFIN10	291/2012/1633	0961:Diritto Annuale-Is-cr.Albi E Registri Camerali	10/04/2012	3.047,37	0,00	0,00	3.047,37	0,00	0,00	3.047,37
19000 0 CFIN10	299/2012/1651	0961:Diritto Annuale-Is-cr.Albi E Registri Camerali	10/04/2012	1.465,73	0,00	0,00	1.465,73	0,00	0,00	1.465,73
19000 0 CFIN10	298/2012/1814	0961:Diritto Annuale-Is-cr.Albi E Registri Camerali	10/04/2012	1.534,17	0,00	0,00	1.534,17	0,00	0,00	1.534,17
19000 0 CFIN10	295/2012/2375	0961:Diritto Annuale-Is-cr.Albi E Registri Camerali	10/04/2012	5.438,14	0,00	0,00	5.438,14	0,00	0,00	5.438,14
19000 0 CFIN10	293/2012/3036	0961:Diritto Annuale-Is-cr.Albi E Registri Camerali	10/04/2012	6.781,49	0,00	0,00	6.781,49	4,54	0,00	6.776,95
19000 0 CFIN10	296/2012/3191	0961:Diritto Annuale-Is-cr.Albi E Registri Camerali	10/04/2012	12.175,01	0,00	0,00	12.175,01	22,83	15,17	12.137,01
19000 0 CFIN10	294/2013/850	0961:Diritto Annuale-Is-cr.Albi E Registri Camerali	10/04/2013	1.327,73	0,00	0,00	1.327,73	0,00	0,00	1.327,73
19000 0 CFIN10	297/2013/1151	0961:Diritto Annuale-Is-cr.Albi E Registri Camerali	10/04/2013	1.003,47	0,00	0,00	1.003,47	0,00	0,00	1.003,47
19000 0 CFIN10	292/2013/1197	0961:Diritto Annuale-Is-cr.Albi E Registri Camerali	10/04/2013	338,04	0,00	0,00	338,04	0,00	0,00	338,04
19000 0 CFIN10	299/2013/1464	0961:Diritto Annuale-Is-cr.Albi E Registri Camerali	10/04/2013	1.075,55	0,00	0,00	1.075,55	34,36	0,00	1.041,19
19000 0 CFIN10	291/2013/1522	0961:Diritto Annuale-Is-cr.Albi E Registri Camerali	10/04/2013	2.492,75	0,00	0,00	2.492,75	0,00	0,00	2.492,75
19000 0 CFIN10	298/2013/1555	0961:Diritto Annuale-Is-cr.Albi E Registri Camerali	10/04/2013	2.182,95	0,00	0,00	2.182,95	0,00	0,00	2.182,95
19000 0 CFIN10	295/2013/2096	0961:Diritto Annuale-Is-cr.Albi E Registri Camerali	10/04/2013	4.719,55	0,00	0,00	4.719,55	17,12	7,33	4.695,10
19000 0 CFIN10	293/2013/2704	0961:Diritto Annuale-Is-cr.Albi E Registri Camerali	10/04/2013	7.080,47	0,00	0,00	7.080,47	0,00	0,00	7.080,47
19000 0 CFIN10	296/2013/2757	0961:Diritto Annuale-Is-cr.Albi E Registri Camerali	10/04/2013	13.665,32	0,00	0,00	13.665,32	45,55	14,35	13.605,42
19000 0 CFIN10	294/2014/1560	0961:Diritto Annuale-Is-cr.Albi E Registri Camerali	25/11/2014	752,84	0,00	0,00	752,84	0,00	0,00	752,84
19000 0 CFIN10	297/2014/2241	0961:Diritto Annuale-Is-cr.Albi E Registri Camerali	25/11/2014	724,15	0,00	0,00	724,15	0,00	0,00	724,15
19000 0 CFIN10	292/2014/2343	0961:Diritto Annuale-Is-cr.Albi E Registri Camerali	25/11/2014	1.129,96	0,00	0,00	1.129,96	0,00	5,83	1.124,13
19000 0 CFIN10	291/2014/2811	0961:Diritto Annuale-Is-cr.Albi E Registri Camerali	25/11/2014	2.808,24	0,00	0,00	2.808,24	0,00	0,00	2.808,24
19000 0 CFIN10	299/2014/2933	0961:Diritto Annuale-Is-cr.Albi E Registri Camerali	25/11/2014	1.738,15	0,00	0,00	1.738,15	34,79	0,00	1.703,36
19000 0 CFIN10	298/2014/3121	0961:Diritto Annuale-Is-cr.Albi E Registri Camerali	25/11/2014	1.696,95	0,00	0,00	1.696,95	0,00	0,00	1.696,95
19000 0 CFIN10	295/2014/3793	0961:Diritto Annuale-Is-cr.Albi E Registri Camerali	25/11/2014	4.034,52	0,00	0,00	4.034,52	6,91	0,00	4.027,61
19000 0 CFIN10	296/2014/5248	0961:Diritto Annuale-Is-cr.Albi E Registri Camerali	25/11/2014	12.688,90	0,00	0,00	12.688,90	0,00	0,00	12.688,90
19000 0 CFIN10	293/2014/5322	0961:Diritto Annuale-Is-cr.Albi E Registri Camerali	25/11/2014	7.944,43	0,00	0,00	7.944,43	0,00	0,00	7.944,43
19000 0 CFIN10	294/2015/682	0961:Diritto Annuale-Is-cr.Albi E Registri Camerali	10/04/2015	814,07	0,00	0,00	814,07	0,00	0,00	814,07
19000 0 CFIN10	297/2015/936	0961:Diritto Annuale-Is-cr.Albi E Registri Camerali	10/04/2015	285,84	0,00	0,00	285,84	0,00	0,00	285,84
19000 0 CFIN10	292/2015/984	0961:Diritto Annuale-Is-cr.Albi E Registri Camerali	10/04/2015	1.231,78	0,00	0,00	1.231,78	0,00	0,00	1.231,78
19000 0 CFIN10	291/2015/1164	0961:Diritto Annuale-Is-cr.Albi E Registri Camerali	10/04/2015	2.602,09	0,00	0,00	2.602,09	51,93	0,00	2.550,16
19000 0 CFIN10	299/2015/1233	0961:Diritto Annuale-Is-cr.Albi E Registri Camerali	10/04/2015	952,92	0,00	0,00	952,92	34,31	0,00	918,61
19000 0 CFIN10	298/2015/1258	0961:Diritto Annuale-Is-cr.Albi E Registri Camerali	10/04/2015	1.674,58	0,00	0,00	1.674,58	0,00	0,00	1.674,58
19000 0 CFIN10	295/2015/1558	0961:Diritto Annuale-Is-cr.Albi E Registri Camerali	10/04/2015	2.598,47	0,00	0,00	2.598,47	6,85	0,00	2.591,62
19000 0 CFIN10	293/2015/2159	0961:Diritto Annuale-Is-cr.Albi E Registri Camerali	10/04/2015	6.385,35	0,00	0,00	6.385,35	0,00	0,00	6.385,35
19000 0 CFIN10	296/2015/2195	0961:Diritto Annuale-Is-cr.Albi E Registri Camerali	10/04/2015	12.277,15	0,00	0,00	12.277,15	0,00	9,24	12.267,91
19000 0 CFIN10	294/2016/562	0961:Diritto Annuale-Is-cr.Albi E Registri Camerali	10/04/2016	1.118,50	0,00	0,00	1.118,50	0,00	0,00	1.118,50
19000 0 CFIN10	297/2016/831	0961:Diritto Annuale-Is-cr.Albi E Registri Camerali	10/04/2016	563,37	0,00	0,00	563,37	0,00	0,00	563,37
19000 0 CFIN10	292/2016/885	0961:Diritto Annuale-Is-cr.Albi E Registri Camerali	10/04/2016	932,76	0,00	0,00	932,76	0,00	0,00	932,76
19000 0 CFIN10	291/2016/1133	0961:Diritto Annuale-Is-cr.Albi E Registri Camerali	10/04/2016	2.817,19	0,00	0,00	2.817,19	50,96	0,00	2.766,23
19000 0 CFIN10	299/2016/1158	0961:Diritto Annuale-Is-cr.Albi E Registri Camerali	10/04/2016	2.077,21	0,00	0,00	2.077,21	0,00	0,00	2.077,21
19000 0 CFIN10	298/2016/1173	0961:Diritto Annuale-Is-cr.Albi E Registri Camerali	10/04/2016	1.704,49	0,00	0,00	1.704,49	26,37	0,00	1.678,12
19000 0 CFIN10	295/2016/1379	0961:Diritto Annuale-Is-cr.Albi E Registri Camerali	10/04/2016	3.237,68	0,00	0,00	3.237,68	29,25	0,00	3.208,43
19000 0 CFIN10	293/2016/1984	0961:Diritto Annuale-Is-cr.Albi E Registri Camerali	10/04/2016	6.526,14	0,00	0,00	6.526,14	0,00	0,00	6.526,14
19000 0 CFIN10	296/2016/2074	0961:Diritto Annuale-Is-cr.Albi E Registri Camerali	10/04/2016	12.402,33	0,00	0,00	12.402,33	0,00	7,22	12.395,11
19000 0 CFIN10	294/2017/515	0961:Diritto Annuale-Is-cr.Albi E Registri Camerali	10/04/2017	1.073,78	0,00	0,00	1.073,78	0,00	0,00	1.073,78
19000 0 CFIN10	297/2017/799	0961:Diritto Annuale-Is-cr.Albi E Registri Camerali	10/04/2017	834,84	0,00	0,00	834,84	0,00	0,00	834,84
19000 0 CFIN10	292/2017/827	0961:Diritto Annuale-Is-cr.Albi E Registri Camerali	10/04/2017	901,51	0,00	0,00	901,51	0,00	0,00	901,51
19000 0 CFIN10	299/2017/1069	0961:Diritto Annuale-Is-cr.Albi E Registri Camerali	10/04/2017	2.786,34	0,00	0,00	2.786,34	0,00	0,00	2.786,34
19000 0 CFIN10	298/2017/1085	0961:Diritto Annuale-Is-cr.Albi E Registri Camerali	10/04/2017	1.732,69	0,00	0,00	1.732,69	0,00	0,00	1.732,69
19000 0 CFIN10	291/2017/1132	0961:Diritto Annuale-Is-cr.Albi E Registri Camerali	10/04/2017	2.851,86	0,00	0,00	2.851,86	50,24	0,00	2.801,62
19000 0 CFIN10	295/2017/1332	0961:Diritto Annuale-Is-cr.Albi E Registri Camerali	10/04/2017	3.016,52	0,00	0,00	3.016,52	145,68	0,00	2.870,84
19000 0 CFIN10	294/2017/1538	0961:Diritto Annuale-Is-cr.Albi E Registri Camerali	25/12/2017	506,16	0,00	0,00	506,16	0,00	0,00	506,16
19000 0 CFIN10	293/2017/1970	0961:Diritto Annuale-Is-cr.Albi E Registri Camerali	10/04/2017	4.871,82	0,00	0,00	4.871,82	0,00	0,00	4.871,82
19000 0 CFIN10	296/2017/2067	0961:Diritto Annuale-Is-cr.Albi E Registri Camerali	10/04/2017	10.767,06	0,00	0,00	10.767,06	0,00	0,00	10.767,06
19000 0 CFIN10	297/2017/2351	0961:Diritto Annuale-Is-cr.Albi E Registri Camerali	25/12/2017	339,60	0,00	0,00	339,60	0,00	0,00	339,60

- Conto di Diritto -

Ente Impositore: 19000 0 CFIN10 - Camera Di Commercio - Ufficio Diritto Annuale Di Firenze

Anno Finanziario 2019

1	2	3	4	5	6	7	8	9	10	11
Ente Impositore	Estremi del ruolo	Tributo	Data di consegna del ruolo	Somme rimaste da riscuotere	Carico Esercizio	Maggioraz. di Carico	Totale Carico (5 + 6 + 7)	Riscosso	Dis caricato	Somme da Riscuotere (8 - 9 - 10)
19000 0 CFIN10	292/2017/2543	0961:Diritto Annuale-Is cr.Albi E Registri Camerali	25/12/2017	451,65	0,00	0,00	451,65	0,00	0,00	451,65
19000 0 CFIN10	291/2017/3101	0961:Diritto Annuale-Is cr.Albi E Registri Camerali	25/12/2017	1.213,44	0,00	0,00	1.213,44	0,00	0,00	1.213,44
19000 0 CFIN10	298/2017/3109	0961:Diritto Annuale-Is cr.Albi E Registri Camerali	25/12/2017	693,28	0,00	0,00	693,28	0,00	0,00	693,28
19000 0 CFIN10	299/2017/3233	0961:Diritto Annuale-Is cr.Albi E Registri Camerali	25/12/2017	735,12	0,00	0,00	735,12	6,49	0,00	728,63
19000 0 CFIN10	295/2017/3861	0961:Diritto Annuale-Is cr.Albi E Registri Camerali	25/12/2017	1.842,92	0,00	0,00	1.842,92	4,40	0,00	1.838,52
19000 0 CFIN10	293/2017/5794	0961:Diritto Annuale-Is cr.Albi E Registri Camerali	25/12/2017	2.462,64	0,00	0,00	2.462,64	0,00	0,00	2.462,64
19000 0 CFIN10	296/2017/5820	0961:Diritto Annuale-Is cr.Albi E Registri Camerali	25/12/2017	4.681,55	0,00	0,00	4.681,55	0,00	0,00	4.681,55
19000 0 CFIN10	294/2018/1493	0961:Diritto Annuale-Is cr.Albi E Registri Camerali	25/12/2018	358,92	0,00	0,00	358,92	0,00	0,00	358,92
19000 0 CFIN10	297/2018/2248	0961:Diritto Annuale-Is cr.Albi E Registri Camerali	25/12/2018	497,74	0,00	0,00	497,74	74,42	0,00	423,32
19000 0 CFIN10	292/2018/2508	0961:Diritto Annuale-Is cr.Albi E Registri Camerali	25/12/2018	373,37	0,00	0,00	373,37	0,00	0,00	373,37
19000 0 CFIN10	291/2018/2930	0961:Diritto Annuale-Is cr.Albi E Registri Camerali	25/12/2018	1.002,93	0,00	0,00	1.002,93	0,00	0,00	1.002,93
19000 0 CFIN10	299/2018/3041	0961:Diritto Annuale-Is cr.Albi E Registri Camerali	25/12/2018	597,74	0,00	0,00	597,74	187,91	0,00	409,83
19000 0 CFIN10	298/2018/3188	0961:Diritto Annuale-Is cr.Albi E Registri Camerali	25/12/2018	907,02	0,00	0,00	907,02	120,04	0,00	786,98
19000 0 CFIN10	295/2018/3595	0961:Diritto Annuale-Is cr.Albi E Registri Camerali	25/12/2018	1.035,41	0,00	0,00	1.035,41	199,26	0,00	836,15
19000 0 CFIN10	296/2018/5357	0961:Diritto Annuale-Is cr.Albi E Registri Camerali	25/12/2018	4.101,69	0,00	0,00	4.101,69	77,51	0,00	4.024,18
19000 0 CFIN10	293/2018/5484	0961:Diritto Annuale-Is cr.Albi E Registri Camerali	25/12/2018	1.941,52	0,00	0,00	1.941,52	0,00	0,00	1.941,52
19000 0 CFIN10	294/2019/1911	0961:Diritto Annuale-Is cr.Albi E Registri Camerali	25/12/2019	0,00	363,07	0,00	363,07	0,00	0,00	363,07
19000 0 CFIN10	297/2019/2785	0961:Diritto Annuale-Is cr.Albi E Registri Camerali	25/12/2019	0,00	473,06	0,00	473,06	0,00	0,00	473,06
19000 0 CFIN10	292/2019/3016	0961:Diritto Annuale-Is cr.Albi E Registri Camerali	25/12/2019	0,00	531,11	0,00	531,11	0,00	0,00	531,11
19000 0 CFIN10	291/2019/3542	0961:Diritto Annuale-Is cr.Albi E Registri Camerali	25/12/2019	0,00	723,59	0,00	723,59	0,00	0,00	723,59
19000 0 CFIN10	299/2019/3687	0961:Diritto Annuale-Is cr.Albi E Registri Camerali	25/12/2019	0,00	508,32	0,00	508,32	0,00	0,00	508,32
19000 0 CFIN10	298/2019/3895	0961:Diritto Annuale-Is cr.Albi E Registri Camerali	25/12/2019	0,00	625,17	0,00	625,17	0,00	0,00	625,17
19000 0 CFIN10	295/2019/4696	0961:Diritto Annuale-Is cr.Albi E Registri Camerali	25/12/2019	0,00	1.150,50	0,00	1.150,50	0,00	42,52	1.107,98
19000 0 CFIN10	296/2019/6216	0961:Diritto Annuale-Is cr.Albi E Registri Camerali	25/12/2019	0,00	3.646,01	0,00	3.646,01	0,00	0,00	3.646,01
19000 0 CFIN10	293/2019/6746	0961:Diritto Annuale-Is cr.Albi E Registri Camerali	25/12/2019	0,00	1.719,41	0,00	1.719,41	0,00	0,00	1.719,41
				<b>365.467,40</b>	<b>9.740,24</b>	<b>0,00</b>	<b>375.207,64</b>	<b>1.513,74</b>	<b>163,04</b>	<b>373.530,86</b>

- Conto di Cassa -

Ente Impositore: 19000 0 CFIN10 - Camera Di Commercio - Ufficio Diritto Annuale Di Firenze

Anno Finanziario 2019

1	2	3	4	5	6	7	8	9	10	11	12	13	14	15	16
Estremi del ruolo	Codice Tributo	Data di consegna del ruolo	Ente Benef. dell' imposta	Ente Benef. della mora	Imposta netta rimasta da versare dall'esercizio	Mora rimasta da versare dall'esercizio precedente	Imposta lorda riscossa nell'esercizio	Mora riscossa nell'esercizio	Aggio	Iva su Aggio non tributario	Totale somme da versare (6+7+8+9) - (10+11)	Imposta versata in esercizio	Mora versata in esercizio	Imposta versata nell'esercizio successivo	Mora versata nell'esercizio successivo
299/2011/1813	0961	10/04/2011	19000 0 CFII	19000 0 CFIN1	0,00	0,00	4,36	0,00	0,00	0,10	4,26	4,26	0,00	0,00	0,00
					<b>0,00</b>	<b>0,00</b>	<b>4,36</b>	<b>0,00</b>	<b>0,00</b>	<b>0,10</b>	<b>4,26</b>	<b>4,26</b>	<b>0,00</b>	<b>0,00</b>	<b>0,00</b>
293/2011/3356	0961	10/04/2011	19000 0 CFII	19000 0 CFIN1	0,00	0,00	254,48	2,87	0,00	5,04	252,31	249,44	2,87	0,00	0,00
					<b>0,00</b>	<b>0,00</b>	<b>254,48</b>	<b>2,87</b>	<b>0,00</b>	<b>5,04</b>	<b>252,31</b>	<b>249,44</b>	<b>2,87</b>	<b>0,00</b>	<b>0,00</b>
296/2011/3513	0961	10/04/2011	19000 0 CFII	19000 0 CFIN1	0,00	0,00	23,18	0,00	0,00	0,43	22,75	22,75	0,00	0,00	0,00
					<b>0,00</b>	<b>0,00</b>	<b>23,18</b>	<b>0,00</b>	<b>0,00</b>	<b>0,43</b>	<b>22,75</b>	<b>22,75</b>	<b>0,00</b>	<b>0,00</b>	<b>0,00</b>
293/2012/3036	0961	10/04/2012	19000 0 CFII	19000 0 CFIN1	0,00	0,00	4,54	0,02	0,00	0,12	4,44	4,42	0,02	0,00	0,00
					<b>0,00</b>	<b>0,00</b>	<b>4,54</b>	<b>0,02</b>	<b>0,00</b>	<b>0,12</b>	<b>4,44</b>	<b>4,42</b>	<b>0,02</b>	<b>0,00</b>	<b>0,00</b>
296/2012/3191	0961	10/04/2012	19000 0 CFII	19000 0 CFIN1	0,00	0,00	22,83	0,00	0,00	0,44	22,39	22,39	0,00	0,00	0,00
					<b>0,00</b>	<b>0,00</b>	<b>22,83</b>	<b>0,00</b>	<b>0,00</b>	<b>0,44</b>	<b>22,39</b>	<b>22,39</b>	<b>0,00</b>	<b>0,00</b>	<b>0,00</b>
299/2013/1464	0961	10/04/2013	19000 0 CFII	19000 0 CFIN1	0,00	0,00	34,36	0,00	0,00	0,59	33,77	33,77	0,00	0,00	0,00
					<b>0,00</b>	<b>0,00</b>	<b>34,36</b>	<b>0,00</b>	<b>0,00</b>	<b>0,59</b>	<b>33,77</b>	<b>33,77</b>	<b>0,00</b>	<b>0,00</b>	<b>0,00</b>
295/2013/2096	0961	10/04/2013	19000 0 CFII	19000 0 CFIN1	0,00	0,00	17,12	0,05	0,00	0,29	16,88	8,42	0,00	8,41	0,05
					<b>0,00</b>	<b>0,00</b>	<b>17,12</b>	<b>0,05</b>	<b>0,00</b>	<b>0,29</b>	<b>16,88</b>	<b>8,42</b>	<b>0,00</b>	<b>8,41</b>	<b>0,05</b>
296/2013/2757	0961	10/04/2013	19000 0 CFII	19000 0 CFIN1	0,00	0,00	45,55	0,00	0,00	0,81	44,74	44,74	0,00	0,00	0,00
					<b>0,00</b>	<b>0,00</b>	<b>45,55</b>	<b>0,00</b>	<b>0,00</b>	<b>0,81</b>	<b>44,74</b>	<b>44,74</b>	<b>0,00</b>	<b>0,00</b>	<b>0,00</b>
299/2014/2933	0961	25/11/2014	19000 0 CFII	19000 0 CFIN1	0,00	0,00	34,79	0,00	0,00	0,61	34,18	34,18	0,00	0,00	0,00
					<b>0,00</b>	<b>0,00</b>	<b>34,79</b>	<b>0,00</b>	<b>0,00</b>	<b>0,61</b>	<b>34,18</b>	<b>34,18</b>	<b>0,00</b>	<b>0,00</b>	<b>0,00</b>
295/2014/3793	0961	25/11/2014	19000 0 CFII	19000 0 CFIN1	0,00	0,00	6,91	0,00	0,00	0,14	6,77	6,77	0,00	0,00	0,00
					<b>0,00</b>	<b>0,00</b>	<b>6,91</b>	<b>0,00</b>	<b>0,00</b>	<b>0,14</b>	<b>6,77</b>	<b>6,77</b>	<b>0,00</b>	<b>0,00</b>	<b>0,00</b>
291/2015/1164	0961	10/04/2015	19000 0 CFII	19000 0 CFIN1	0,00	0,00	51,93	0,00	0,00	0,88	51,05	51,05	0,00	0,00	0,00
					<b>0,00</b>	<b>0,00</b>	<b>51,93</b>	<b>0,00</b>	<b>0,00</b>	<b>0,88</b>	<b>51,05</b>	<b>51,05</b>	<b>0,00</b>	<b>0,00</b>	<b>0,00</b>
299/2015/1233	0961	10/04/2015	19000 0 CFII	19000 0 CFIN1	0,00	0,00	34,31	0,00	0,00	0,58	33,73	33,73	0,00	0,00	0,00
					<b>0,00</b>	<b>0,00</b>	<b>34,31</b>	<b>0,00</b>	<b>0,00</b>	<b>0,58</b>	<b>33,73</b>	<b>33,73</b>	<b>0,00</b>	<b>0,00</b>	<b>0,00</b>
295/2015/1558	0961	10/04/2015	19000 0 CFII	19000 0 CFIN1	0,00	0,00	6,85	0,00	0,00	0,14	6,71	6,71	0,00	0,00	0,00
					<b>0,00</b>	<b>0,00</b>	<b>6,85</b>	<b>0,00</b>	<b>0,00</b>	<b>0,14</b>	<b>6,71</b>	<b>6,71</b>	<b>0,00</b>	<b>0,00</b>	<b>0,00</b>
291/2016/1133	0961	10/04/2016	19000 0 CFII	19000 0 CFIN1	0,00	0,00	50,96	0,00	0,00	0,65	50,31	50,31	0,00	0,00	0,00
					<b>0,00</b>	<b>0,00</b>	<b>50,96</b>	<b>0,00</b>	<b>0,00</b>	<b>0,65</b>	<b>50,31</b>	<b>50,31</b>	<b>0,00</b>	<b>0,00</b>	<b>0,00</b>
298/2016/1173	0961	10/04/2016	19000 0 CFII	19000 0 CFIN1	0,00	0,00	26,37	0,09	0,00	0,34	26,12	26,03	0,09	0,00	0,00
					<b>0,00</b>	<b>0,00</b>	<b>26,37</b>	<b>0,09</b>	<b>0,00</b>	<b>0,34</b>	<b>26,12</b>	<b>26,03</b>	<b>0,09</b>	<b>0,00</b>	<b>0,00</b>
295/2016/1379	0961	10/04/2016	19000 0 CFII	19000 0 CFIN1	0,00	0,00	29,25	0,08	0,00	0,35	28,98	17,79	0,00	11,11	0,08
					<b>0,00</b>	<b>0,00</b>	<b>29,25</b>	<b>0,08</b>	<b>0,00</b>	<b>0,35</b>	<b>28,98</b>	<b>17,79</b>	<b>0,00</b>	<b>11,11</b>	<b>0,08</b>
291/2017/1132	0961	10/04/2017	19000 0 CFII	19000 0 CFIN1	0,00	0,00	50,24	0,00	0,00	0,63	49,61	49,61	0,00	0,00	0,00
					<b>0,00</b>	<b>0,00</b>	<b>50,24</b>	<b>0,00</b>	<b>0,00</b>	<b>0,63</b>	<b>49,61</b>	<b>49,61</b>	<b>0,00</b>	<b>0,00</b>	<b>0,00</b>
295/2017/1332	0961	10/04/2017	19000 0 CFII	19000 0 CFIN1	0,00	0,00	145,68	7,37	0,21	2,02	150,82	143,45	7,37	0,00	0,00
					<b>0,00</b>	<b>0,00</b>	<b>145,68</b>	<b>7,37</b>	<b>0,21</b>	<b>2,02</b>	<b>150,82</b>	<b>143,45</b>	<b>7,37</b>	<b>0,00</b>	<b>0,00</b>
299/2017/3233	0961	25/12/2017	19000 0 CFII	19000 0 CFIN1	0,00	0,00	6,49	0,02	0,00	0,09	6,42	6,40	0,02	0,00	0,00
					<b>0,00</b>	<b>0,00</b>	<b>6,49</b>	<b>0,02</b>	<b>0,00</b>	<b>0,09</b>	<b>6,42</b>	<b>6,40</b>	<b>0,02</b>	<b>0,00</b>	<b>0,00</b>
295/2017/3861	0961	25/12/2017	19000 0 CFII	19000 0 CFIN1	0,00	0,00	4,40	0,00	0,14	0,05	4,21	4,21	0,00	0,00	0,00
					<b>0,00</b>	<b>0,00</b>	<b>4,40</b>	<b>0,00</b>	<b>0,14</b>	<b>0,05</b>	<b>4,21</b>	<b>4,21</b>	<b>0,00</b>	<b>0,00</b>	<b>0,00</b>
297/2018/2248	0961	25/12/2018	19000 0 CFII	19000 0 CFIN1	0,00	0,00	74,42	0,00	2,24	0,98	71,20	71,20	0,00	0,00	0,00
					<b>0,00</b>	<b>0,00</b>	<b>74,42</b>	<b>0,00</b>	<b>2,24</b>	<b>0,98</b>	<b>71,20</b>	<b>71,20</b>	<b>0,00</b>	<b>0,00</b>	<b>0,00</b>
299/2018/3041	0961	25/12/2018	19000 0 CFII	19000 0 CFIN1	0,00	0,00	187,91	0,00	5,63	2,48	179,80	179,80	0,00	0,00	0,00
					<b>0,00</b>	<b>0,00</b>	<b>187,91</b>	<b>0,00</b>	<b>5,63</b>	<b>2,48</b>	<b>179,80</b>	<b>179,80</b>	<b>0,00</b>	<b>0,00</b>	<b>0,00</b>
298/2018/3188	0961	25/12/2018	19000 0 CFII	19000 0 CFIN1	0,00	0,00	120,04	0,34	1,14	1,57	117,67	117,33	0,34	0,00	0,00
					<b>0,00</b>	<b>0,00</b>	<b>120,04</b>	<b>0,34</b>	<b>1,14</b>	<b>1,57</b>	<b>117,67</b>	<b>117,33</b>	<b>0,34</b>	<b>0,00</b>	<b>0,00</b>
295/2018/3595	0961	25/12/2018	19000 0 CFII	19000 0 CFIN1	0,00	0,00	199,26	0,00	5,97	2,61	190,68	190,68	0,00	0,00	0,00
					<b>0,00</b>	<b>0,00</b>	<b>199,26</b>	<b>0,00</b>	<b>5,97</b>	<b>2,61</b>	<b>190,68</b>	<b>190,68</b>	<b>0,00</b>	<b>0,00</b>	<b>0,00</b>
296/2018/5357	0961	25/12/2018	19000 0 CFII	19000 0 CFIN1	0,00	0,00	77,51	0,00	2,32	1,01	74,18	74,18	0,00	0,00	0,00
					<b>0,00</b>	<b>0,00</b>	<b>77,51</b>	<b>0,00</b>	<b>2,32</b>	<b>1,01</b>	<b>74,18</b>	<b>74,18</b>	<b>0,00</b>	<b>0,00</b>	<b>0,00</b>
				<b>Totale:</b>	<b>0,00</b>	<b>0,00</b>	<b>1.513,74</b>	<b>10,84</b>	<b>17,65</b>	<b>22,95</b>	<b>1.483,98</b>	<b>1.453,62</b>	<b>10,71</b>	<b>19,52</b>	<b>0,13</b>

- Elenco Ruoli -

**Ente Impositore: 19000 0 CFIN10 - Camera Di Commercio - Ufficio Diritto Annuale Di Firenze**

**Anno Finanziario 2019**

1	2	3	4	5	6
Ente Impositore	Estremi del ruolo	Data di consegna del ruolo	Ente Beneficiario	Tributo	Carico
19000 0 Cfin10: Camera Di Commercio	294/2019/1911	25/12/2019	19000 0 Cfin10: Camera Di Commercio	0961: Diritto Annuale-Iscr.Albi E Registri Camerali	289,00
19000 0 Cfin10: Camera Di Commercio	294/2019/1911	25/12/2019	19000 0 Cfin10: Camera Di Commercio	0962: Diritto Annuale-Iscr.Albi Reg.Cam.Sanz. Pecun	70,80
19000 0 Cfin10: Camera Di Commercio	294/2019/1911	25/12/2019	19000 0 Cfin10: Camera Di Commercio	0992: Diritto Annuale Camera Di Commercio - Interessi	3,27
					<b>363,07</b>
19000 0 Cfin10: Camera Di Commercio	297/2019/2785	25/12/2019	19000 0 Cfin10: Camera Di Commercio	0961: Diritto Annuale-Iscr.Albi E Registri Camerali	385,00
19000 0 Cfin10: Camera Di Commercio	297/2019/2785	25/12/2019	19000 0 Cfin10: Camera Di Commercio	0962: Diritto Annuale-Iscr.Albi Reg.Cam.Sanz. Pecun	83,70
19000 0 Cfin10: Camera Di Commercio	297/2019/2785	25/12/2019	19000 0 Cfin10: Camera Di Commercio	0992: Diritto Annuale Camera Di Commercio - Interessi	4,36
					<b>473,06</b>
19000 0 Cfin10: Camera Di Commercio	292/2019/3016	25/12/2019	19000 0 Cfin10: Camera Di Commercio	0961: Diritto Annuale-Iscr.Albi E Registri Camerali	416,00
19000 0 Cfin10: Camera Di Commercio	292/2019/3016	25/12/2019	19000 0 Cfin10: Camera Di Commercio	0962: Diritto Annuale-Iscr.Albi Reg.Cam.Sanz. Pecun	110,40
19000 0 Cfin10: Camera Di Commercio	292/2019/3016	25/12/2019	19000 0 Cfin10: Camera Di Commercio	0992: Diritto Annuale Camera Di Commercio - Interessi	4,71
					<b>531,11</b>
19000 0 Cfin10: Camera Di Commercio	291/2019/3542	25/12/2019	19000 0 Cfin10: Camera Di Commercio	0961: Diritto Annuale-Iscr.Albi E Registri Camerali	609,00
19000 0 Cfin10: Camera Di Commercio	291/2019/3542	25/12/2019	19000 0 Cfin10: Camera Di Commercio	0962: Diritto Annuale-Iscr.Albi Reg.Cam.Sanz. Pecun	107,70
19000 0 Cfin10: Camera Di Commercio	291/2019/3542	25/12/2019	19000 0 Cfin10: Camera Di Commercio	0992: Diritto Annuale Camera Di Commercio - Interessi	6,89
					<b>723,59</b>
19000 0 Cfin10: Camera Di Commercio	299/2019/3687	25/12/2019	19000 0 Cfin10: Camera Di Commercio	0961: Diritto Annuale-Iscr.Albi E Registri Camerali	424,00
19000 0 Cfin10: Camera Di Commercio	299/2019/3687	25/12/2019	19000 0 Cfin10: Camera Di Commercio	0962: Diritto Annuale-Iscr.Albi Reg.Cam.Sanz. Pecun	79,50
19000 0 Cfin10: Camera Di Commercio	299/2019/3687	25/12/2019	19000 0 Cfin10: Camera Di Commercio	0992: Diritto Annuale Camera Di Commercio - Interessi	4,82
					<b>508,32</b>
19000 0 Cfin10: Camera Di Commercio	298/2019/3895	25/12/2019	19000 0 Cfin10: Camera Di Commercio	0961: Diritto Annuale-Iscr.Albi E Registri Camerali	501,00
19000 0 Cfin10: Camera Di Commercio	298/2019/3895	25/12/2019	19000 0 Cfin10: Camera Di Commercio	0962: Diritto Annuale-Iscr.Albi Reg.Cam.Sanz. Pecun	118,50
19000 0 Cfin10: Camera Di Commercio	298/2019/3895	25/12/2019	19000 0 Cfin10: Camera Di Commercio	0992: Diritto Annuale Camera Di Commercio - Interessi	5,67
					<b>625,17</b>
19000 0 Cfin10: Camera Di Commercio	295/2019/4696	25/12/2019	19000 0 Cfin10: Camera Di Commercio	0961: Diritto Annuale-Iscr.Albi E Registri Camerali	927,00
19000 0 Cfin10: Camera Di Commercio	295/2019/4696	25/12/2019	19000 0 Cfin10: Camera Di Commercio	0962: Diritto Annuale-Iscr.Albi Reg.Cam.Sanz. Pecun	213,00
19000 0 Cfin10: Camera Di Commercio	295/2019/4696	25/12/2019	19000 0 Cfin10: Camera Di Commercio	0992: Diritto Annuale Camera Di Commercio - Interessi	10,50
					<b>1.150,50</b>
19000 0 Cfin10: Camera Di Commercio	296/2019/6216	25/12/2019	19000 0 Cfin10: Camera Di Commercio	0961: Diritto Annuale-Iscr.Albi E Registri Camerali	2.995,24
19000 0 Cfin10: Camera Di Commercio	296/2019/6216	25/12/2019	19000 0 Cfin10: Camera Di Commercio	0962: Diritto Annuale-Iscr.Albi Reg.Cam.Sanz. Pecun	616,87
19000 0 Cfin10: Camera Di Commercio	296/2019/6216	25/12/2019	19000 0 Cfin10: Camera Di Commercio	0992: Diritto Annuale Camera Di Commercio - Interessi	33,90
					<b>3.646,01</b>
19000 0 Cfin10: Camera Di Commercio	293/2019/6746	25/12/2019	19000 0 Cfin10: Camera Di Commercio	0961: Diritto Annuale-Iscr.Albi E Registri Camerali	1.429,00
19000 0 Cfin10: Camera Di Commercio	293/2019/6746	25/12/2019	19000 0 Cfin10: Camera Di Commercio	0962: Diritto Annuale-Iscr.Albi Reg.Cam.Sanz. Pecun	274,20
19000 0 Cfin10: Camera Di Commercio	293/2019/6746	25/12/2019	19000 0 Cfin10: Camera Di Commercio	0992: Diritto Annuale Camera Di Commercio - Interessi	16,21
					<b>1.719,41</b>
				<b>Totale:</b>	<b>9.740,24</b>



- Elenco Versamenti per Ruolo -

**Ente Impositore: 19000 0 CFIN10 - Camera Di Commercio - Ufficio Diritto Annuale Di Firenze**

**Anno Finanziario 2019**

1	2	3	4	5	6	7	8
Ente Impositore	Ente Beneficiario	Ente Beneficiario della mora	Ruolo	Data contabilizzazione versamento	Numero di riferimento	Imposta	Mora
19000 0 CFIN10	19000 0 CFIN10	19000 0 CFIN10	299/2011/1813	20/12/2019	17982	4,26	0,00
<b>Totale degli importi contabilizzati a discarico del ruolo 299/2011/1813:</b>						<b>4,26</b>	<b>0,00</b>
19000 0 CFIN10	19000 0 CFIN10	19000 0 CFIN10	293/2011/3356	30/08/2019	18159	249,44	2,87
<b>Totale degli importi contabilizzati a discarico del ruolo 293/2011/3356:</b>						<b>249,44</b>	<b>2,87</b>
19000 0 CFIN10	19000 0 CFIN10	19000 0 CFIN10	296/2011/3513	02/12/2019	28080	22,75	0,00
<b>Totale degli importi contabilizzati a discarico del ruolo 296/2011/3513:</b>						<b>22,75</b>	<b>0,00</b>
19000 0 CFIN10	19000 0 CFIN10	19000 0 CFIN10	293/2012/3036	20/12/2019	27631	2,23	0,02
19000 0 CFIN10	19000 0 CFIN10	19000 0 CFIN10	293/2012/3036	12/08/2019	15913	2,19	0,00
<b>Totale degli importi contabilizzati a discarico del ruolo 293/2012/3036:</b>						<b>4,42</b>	<b>0,02</b>
19000 0 CFIN10	19000 0 CFIN10	19000 0 CFIN10	296/2012/3191	20/12/2019	30616	22,39	0,00
<b>Totale degli importi contabilizzati a discarico del ruolo 296/2012/3191:</b>						<b>22,39</b>	<b>0,00</b>
19000 0 CFIN10	19000 0 CFIN10	19000 0 CFIN10	299/2013/1464	30/12/2019	18640	33,77	0,00
<b>Totale degli importi contabilizzati a discarico del ruolo 299/2013/1464:</b>						<b>33,77</b>	<b>0,00</b>
19000 0 CFIN10	19000 0 CFIN10	19000 0 CFIN10	295/2013/2096	12/08/2019	14461	8,42	0,00
<b>Totale degli importi contabilizzati a discarico del ruolo 295/2013/2096:</b>						<b>8,42</b>	<b>0,00</b>
19000 0 CFIN10	19000 0 CFIN10	19000 0 CFIN10	296/2013/2757	20/12/2019	30616	44,74	0,00
<b>Totale degli importi contabilizzati a discarico del ruolo 296/2013/2757:</b>						<b>44,74</b>	<b>0,00</b>
19000 0 CFIN10	19000 0 CFIN10	19000 0 CFIN10	299/2014/2933	30/12/2019	18640	34,18	0,00
<b>Totale degli importi contabilizzati a discarico del ruolo 299/2014/2933:</b>						<b>34,18</b>	<b>0,00</b>
19000 0 CFIN10	19000 0 CFIN10	19000 0 CFIN10	295/2014/3793	20/12/2019	25772	6,77	0,00
<b>Totale degli importi contabilizzati a discarico del ruolo 295/2014/3793:</b>						<b>6,77</b>	<b>0,00</b>
19000 0 CFIN10	19000 0 CFIN10	19000 0 CFIN10	291/2015/1164	02/12/2019	88745507	51,05	0,00
<b>Totale degli importi contabilizzati a discarico del ruolo 291/2015/1164:</b>						<b>51,05</b>	<b>0,00</b>
19000 0 CFIN10	19000 0 CFIN10	19000 0 CFIN10	299/2015/1233	30/12/2019	18640	33,73	0,00
<b>Totale degli importi contabilizzati a discarico del ruolo 299/2015/1233:</b>						<b>33,73</b>	<b>0,00</b>
19000 0 CFIN10	19000 0 CFIN10	19000 0 CFIN10	295/2015/1558	20/12/2019	25772	6,71	0,00
<b>Totale degli importi contabilizzati a discarico del ruolo 295/2015/1558:</b>						<b>6,71</b>	<b>0,00</b>
19000 0 CFIN10	19000 0 CFIN10	19000 0 CFIN10	291/2016/1133	02/12/2019	88745507	50,31	0,00
<b>Totale degli importi contabilizzati a discarico del ruolo 291/2016/1133:</b>						<b>50,31</b>	<b>0,00</b>
19000 0 CFIN10	19000 0 CFIN10	19000 0 CFIN10	298/2016/1173	20/12/2019	9999	13,03	0,09
19000 0 CFIN10	19000 0 CFIN10	19000 0 CFIN10	298/2016/1173	20/08/2019	99999999	13,00	0,00
<b>Totale degli importi contabilizzati a discarico del ruolo 298/2016/1173:</b>						<b>26,03</b>	<b>0,09</b>
19000 0 CFIN10	19000 0 CFIN10	19000 0 CFIN10	295/2016/1379	12/08/2019	14461	11,26	0,00
19000 0 CFIN10	19000 0 CFIN10	19000 0 CFIN10	295/2016/1379	20/12/2019	25772	6,53	0,00
<b>Totale degli importi contabilizzati a discarico del ruolo 295/2016/1379:</b>						<b>17,79</b>	<b>0,00</b>

**- Elenco Versamenti per Ruolo -**

**Ente Impositore: 19000 0 CFIN10 - Camera Di Commercio - Ufficio Diritto Annuale Di Firenze**

**Anno Finanziario 2019**

1	2	3	4	5	6	7	8
Ente Impositore	Ente Beneficiario	Ente Beneficiario della mora	Ruolo	Data contabilizzazione versamento	Numero di riferimento	Imposta	Mora
19000 0 CFIN10	19000 0 CFIN10	19000 0 CFIN10	291/2017/1132	02/12/2019	88745507	49,61	0,00
<b>Totale degli importi contabilizzati a discarico del ruolo 291/2017/1132:</b>						<b>49,61</b>	<b>0,00</b>
19000 0 CFIN10	19000 0 CFIN10	19000 0 CFIN10	295/2017/1332	20/11/2019	22294	137,09	7,37
19000 0 CFIN10	19000 0 CFIN10	19000 0 CFIN10	295/2017/1332	10/07/2019	11909	0,06	0,00
19000 0 CFIN10	19000 0 CFIN10	19000 0 CFIN10	295/2017/1332	20/12/2019	25772	6,30	0,00
<b>Totale degli importi contabilizzati a discarico del ruolo 295/2017/1332:</b>						<b>143,45</b>	<b>7,37</b>
19000 0 CFIN10	19000 0 CFIN10	19000 0 CFIN10	299/2017/3233	30/12/2019	18640	3,18	0,02
19000 0 CFIN10	19000 0 CFIN10	19000 0 CFIN10	299/2017/3233	30/08/2019	79990100	3,22	0,00
<b>Totale degli importi contabilizzati a discarico del ruolo 299/2017/3233:</b>						<b>6,40</b>	<b>0,02</b>
19000 0 CFIN10	19000 0 CFIN10	19000 0 CFIN10	295/2017/3861	20/12/2019	25772	4,21	0,00
<b>Totale degli importi contabilizzati a discarico del ruolo 295/2017/3861:</b>						<b>4,21</b>	<b>0,00</b>
19000 0 CFIN10	19000 0 CFIN10	19000 0 CFIN10	297/2018/2248	11/03/2019	7339559	71,20	0,00
<b>Totale degli importi contabilizzati a discarico del ruolo 297/2018/2248:</b>						<b>71,20</b>	<b>0,00</b>
19000 0 CFIN10	19000 0 CFIN10	19000 0 CFIN10	299/2018/3041	10/04/2019	4252	179,80	0,00
<b>Totale degli importi contabilizzati a discarico del ruolo 299/2018/3041:</b>						<b>179,80</b>	<b>0,00</b>
19000 0 CFIN10	19000 0 CFIN10	19000 0 CFIN10	298/2018/3188	04/03/2019	9999	36,19	0,00
19000 0 CFIN10	19000 0 CFIN10	19000 0 CFIN10	298/2018/3188	10/04/2019	9999	81,14	0,34
<b>Totale degli importi contabilizzati a discarico del ruolo 298/2018/3188:</b>						<b>117,33</b>	<b>0,34</b>
19000 0 CFIN10	19000 0 CFIN10	19000 0 CFIN10	295/2018/3595	01/04/2019	5649	78,68	0,00
19000 0 CFIN10	19000 0 CFIN10	19000 0 CFIN10	295/2018/3595	20/03/2019	4766	78,67	0,00
19000 0 CFIN10	19000 0 CFIN10	19000 0 CFIN10	295/2018/3595	21/01/2019	1111	33,33	0,00
<b>Totale degli importi contabilizzati a discarico del ruolo 295/2018/3595:</b>						<b>190,68</b>	<b>0,00</b>
19000 0 CFIN10	19000 0 CFIN10	19000 0 CFIN10	296/2018/5357	11/03/2019	5082	37,97	0,00
19000 0 CFIN10	19000 0 CFIN10	19000 0 CFIN10	296/2018/5357	11/02/2019	2892	36,21	0,00
<b>Totale degli importi contabilizzati a discarico del ruolo 296/2018/5357:</b>						<b>74,18</b>	<b>0,00</b>
<b>Totale degli importi contabilizzati a discarico dei ruoli oggetto del conto:</b>						<b>1.453,62</b>	<b>10,71</b>

**- Riepilogo Versamenti per Ente Beneficiario -**

**Ente Impositore: 19000 0 CFIN10 - Camera Di Commercio - Ufficio Diritto Annuale Di Firenze**

**Anno Finanziario 2019**

1	2	3	4	5	6	7
Ente Beneficiario	Ente Beneficiario della mora	Data contabilizzazione versamento	Numero di riferimento	Ente Impositore	Imposta	Mora
19000 0 Cfin10: Camera Di Commercio	19000 0 CFIN10	21/01/2019	1111	19000 0 CFIN10	33,33	0,00
19000 0 Cfin10: Camera Di Commercio	19000 0 CFIN10	11/02/2019	2892	19000 0 CFIN10	36,21	0,00
19000 0 Cfin10: Camera Di Commercio	19000 0 CFIN10	04/03/2019	9999	19000 0 CFIN10	36,19	0,00
19000 0 Cfin10: Camera Di Commercio	19000 0 CFIN10	11/03/2019	5082	19000 0 CFIN10	37,97	0,00
19000 0 Cfin10: Camera Di Commercio	19000 0 CFIN10	11/03/2019	7339559	19000 0 CFIN10	71,20	0,00
19000 0 Cfin10: Camera Di Commercio	19000 0 CFIN10	20/03/2019	4766	19000 0 CFIN10	78,67	0,00
19000 0 Cfin10: Camera Di Commercio	19000 0 CFIN10	01/04/2019	5649	19000 0 CFIN10	78,68	0,00
19000 0 Cfin10: Camera Di Commercio	19000 0 CFIN10	10/04/2019	4252	19000 0 CFIN10	179,80	0,00
19000 0 Cfin10: Camera Di Commercio	19000 0 CFIN10	10/04/2019	9999	19000 0 CFIN10	81,14	0,34
19000 0 Cfin10: Camera Di Commercio	19000 0 CFIN10	10/07/2019	11909	19000 0 CFIN10	0,06	0,00
19000 0 Cfin10: Camera Di Commercio	19000 0 CFIN10	12/08/2019	14461	19000 0 CFIN10	19,68	0,00
19000 0 Cfin10: Camera Di Commercio	19000 0 CFIN10	12/08/2019	15913	19000 0 CFIN10	2,19	0,00
19000 0 Cfin10: Camera Di Commercio	19000 0 CFIN10	20/08/2019	99999999	19000 0 CFIN10	13,00	0,00
19000 0 Cfin10: Camera Di Commercio	19000 0 CFIN10	30/08/2019	18159	19000 0 CFIN10	249,44	2,87
19000 0 Cfin10: Camera Di Commercio	19000 0 CFIN10	30/08/2019	79990100	19000 0 CFIN10	3,22	0,00
19000 0 Cfin10: Camera Di Commercio	19000 0 CFIN10	20/11/2019	22294	19000 0 CFIN10	137,09	7,37
19000 0 Cfin10: Camera Di Commercio	19000 0 CFIN10	02/12/2019	28080	19000 0 CFIN10	22,75	0,00
19000 0 Cfin10: Camera Di Commercio	19000 0 CFIN10	02/12/2019	88745507	19000 0 CFIN10	150,97	0,00
19000 0 Cfin10: Camera Di Commercio	19000 0 CFIN10	20/12/2019	9999	19000 0 CFIN10	13,03	0,09
19000 0 Cfin10: Camera Di Commercio	19000 0 CFIN10	20/12/2019	17982	19000 0 CFIN10	4,26	0,00
19000 0 Cfin10: Camera Di Commercio	19000 0 CFIN10	20/12/2019	25772	19000 0 CFIN10	30,52	0,00
19000 0 Cfin10: Camera Di Commercio	19000 0 CFIN10	20/12/2019	27631	19000 0 CFIN10	2,23	0,02
19000 0 Cfin10: Camera Di Commercio	19000 0 CFIN10	20/12/2019	30616	19000 0 CFIN10	67,13	0,00
19000 0 Cfin10: Camera Di Commercio	19000 0 CFIN10	30/12/2019	18640	19000 0 CFIN10	104,86	0,02
<b>Totale degli importi contabilizzati a discarico del ruolo del conto (ente 19000 0 Cfin10: Camera Di Commercio):</b>					<b>1.453,62</b>	<b>10,71</b>
<b>Totale degli importi a discarico dei ruoli oggetto del conto:</b>					<b>1.453,62</b>	<b>10,71</b>

Legenda Enti Impositori	
Codice	Descrizione
19000 0 CFIN10	Camera Di Commercio - Ufficio Diritto Annuale Di Firenze

Legenda Enti Beneficiari	
Codice	Descrizione
19000 0 CFIN10	Camera Di Commercio - Ufficio Diritto Annuale Di Firenze

Legenda Tributi	
Codice	Descrizione
0961	Diritto Annuale-Iscr.Albi E Registri Camerali
0962	Diritto Annuale-Iscr.Albi Reg.Cam.Sanz. Pecun
0992	Diritto Annuale Camera Di Commercio - Interessi